



2005 FAALİYET RAPORU



2005 FAALİYET RAPORU

38. Yıl

AKKÖK

İDARE MERKEZİ

Miralay Şefik Bey Sok
AK-HAN 15/17
Gümüşsuyu-İSTANBUL

TELEFON : 0 212 251 9000 (5 Hat)

FAX : 0 212 251 4507

E-POSTA : aksa@aksa.com

FABRİKA

Yalova Deniz Çalı Köyü
Karamürsel Devlet Karayolu
13.Km. P.K. 115 YALOVA

TELEFON : 0 226 353 2545

FAX : 0 226 814 1855

İçindekiler

I.	Ortaklar Olağan Genel Kurulu Toplantı Gündemi	03
II.	Yönetim Kurulu Üyeleri ve Denetçiler	04
III.	Yönetim Kurulu Raporu	05
	a. Genel Müdür Mesajı	06
	b. Misyon ve Vizyon	09
	c. Sermaye ve Sermaye Yapısı	10
	d. Organizasyon Yapısı	11
	e. İnsan Kaynakları	12
	f. Faaliyette Bulduğumuz Sektör	13
	g. Finansal Göstergeler ve Rasyo Analizleri	15
	h. Satışlar ve Kapasite	16
	i. Yatırımlar	17
	j. Faaliyetlerimiz ile İlgili Diğer Önemli Hususlar	18
	k. İştiraklerimiz	19
	l. Bilgilendirme Politikası	20
	m. Kurumsal Yönetim İlkeleri Uyum Raporu	25
IV.	Denetçiler Raporu	37
V.	Kâr Payı Dağıtım Politikası	38
VI.	Bağışlar ve Sosyal Yardımlar	39
VII.	Kâr Dağıtım Önerisi	40
VIII.	Bağımsız Denetçi Raporu	41
IX.	Konsolide Mali Tablolar	42

Ortaklar Olağan Genel Kurulu Toplantı Gündemi

AKSA AKRİLİK KİMYA SANAYİİ ANONİM ŞİRKETİ'NİN 18 NİSAN 2006 TARİHLİ OLAĞAN GENEL KURUL TOPLANTISI GÜNDEMİ

1. Açılış ve Divan teşekkülü,
2. Toplantı tutanağının imzalanması hususunda Divan'a yetki verilmesi,
3. Şirketin 2005 yılı hesap ve işlemlerine ait Yönetim Kurulu Faaliyet Raporu ile Denetçi Raporlarının okunması ve müzakeresi,
4. Şirketin 2005 yılı faaliyetleri ile ilgili Bağımsız Denetçi Raporunun okunması,
5. Yönetim Kurulu tarafından hazırlanan Şirket Kâr Dağıtım Politikasının okunması,
6. Şirketin 2005 yılında yaptığı bağış ve yardımlar hakkında Genel Kurula bilgi verilmesi,
7. Şirketin 2005 yılı Bilanço ve Kâr/Zarar Hesaplarının okunması, müzakeresi ve tasdiki ile kâr dağıtım teklifinin görüşülerek kabulü veya reddi,
8. Yönetim Kurulu Üyelerinin ve Denetçilerin ibra edilmeleri,
9. Yönetim Kurulu Üyeleri ile Denetçilerin ücret ve huzur haklarının tespiti,
10. Türk Ticaret Kanunu'nun 315.maddesi uyarınca yapılan atamanın onaya sunulması,
11. Yönetim Kurulu üyelerinin seçimi ve görev sürelerinin tespiti,
12. Denetçilerin seçilmesi ve görev sürelerinin tespiti,
13. Yönetim Kurulu Üyelerine T.T.K.' nun 334 ve 335.' nci maddelerinde yazılı yetkinin verilmesi.

Ömer DİNÇKÖK

Yönetim Kurulu Başkanı

Yönetim Kurulu ve Denetçiler

*YÖNETİM KURULU**

Başkan	: Ömer DİNÇKÖK
Başkan Yardımcısı	: A.Raif DİNÇKÖK
Üye	: Erol LODRİK
Üye	: Nevzat AYAZ
Üye	: Hasan DENİZKURDU
Üye ve Genel Müdür	: Mustafa YILMAZ

DENETİMDEN SORUMLU KOMİTE

Üye	: Nevzat AYAZ
Üye	: Hasan DENİZKURDU

DENETÇİLER

Bülent ÜSTÜNEL
Y. Hilmi YAZAN

*Yönetim Kurulu, 14.04.2003 tarihinde üç yıl görev yapmak üzere seçilmiştir.

Yönetim Kurulu Raporu

AKSA AKRİLİK KİMYA SANAYİİ ANONİM ŞİRKETİ ORTAKLAR GENEL KURULUNA SUNULAN 2005 YILI FAALİYETLERİNE İLİŞKİN YÖNETİM KURULU RAPORU

Sayın Ortaklarımız;

Şirketimizin 2005 yılı hesaplarını incelemek ve Genel Kurulumuzun gündeminde yer alan konuları görüşüp, karara bağlamak üzere toplanmış bulunuyoruz. Toplantıya katılan ortaklarımızı saygıyla selamlıyoruz.

Semaye Piyasası Kurulu tarafından Temmuz 2003'te kamuya açıklanmış bulunan "Kurumsal Yönetim İlkeleri" Şirketimiz tarafından benimsenmektedir ve Kurumsal Yönetimin evrensel kabul ve geçerliliği olan ana ilkeleri başarı ile uygulanmaktadır.

Şirketimize ait genel bilgileri kapsayan 2005 yılı Faaliyet Raporumuzu bilgilerinize sunuyoruz.

AKKÖK

Genel Müdür Mesajı

Değerli Hissedarlarımız,

Dünya Ekonomisi ve Tekstil Sektörü



Dünyanın en büyük akrilik elyaf üreticisi olan AKSA, 1971 yılında Yalova'daki fabrikasında üretime başlamıştır. Akkök Şirketler Grubu'nun bir üyesi olan AKSA, **5 kıtada 50'den fazla ülkenin sanayilerine hizmet veren bir kuruluştur**. AKSA, sahip olduğu ölçek ekonomisinin avantajlarını müşterilerine yansıtmakta ve müşterileri için bir çözüm ortağı olmaktadır. AKSA güçlü mali yapısı, esnek ve çevik üretim planlaması, hızlı sevkiyat olanakları ve pazara yakınlığı ile Türkiye'de olduğu gibi dünya çapında da tercih edilen bir tedarikçidir.

AKSA, üretime başladığı günden beri büyümenin ancak “kalite” ile mümkün olacağı stratejisi ile gelişimini “müşteri memnuniyeti”, “verimlilik”, “süreklilik” ve “yenilikçilik” kavramları üzerine inşa etmiştir. Karlılığın ise ancak teknolojiye yapılan yatırımla sürdürülebileceğini kabul eden bir anlayıştır.


AKSA, kalite ve çevre yönetim alanındaki faaliyetlerini geliştirmek ve iyi uygulamalarını toplumun her kesimi ile paylaşmak amacıyla KalDer (Türkiye Kalite Derneği), EFQM (Avrupa Kalite Yönetimi Vakfı), TKSD (Türkiye Kimya Sanayicileri Derneği) gibi önemli derneklerin üyesidir.

Üretimin ancak sağlıklı bir çevrede sürdürülebilir olduğu bilinç ve sorumluluğuyla hareket eden AKSA, üretim teknolojisinde, enerji ve doğal kaynak tüketiminde verimliliği esas alır.

AKSA insan kaynakları ve iş organizasyonu alanında ilerleme çalışmaları sürdürerek performans yönetim sistemini tüm çalışanlar düzeyinde yaygınlaştırmıştır. Ücretlendirme ve ödüllendirme sistemi performans yönetim sistemi ile entegre edilmiştir. Bu atılımlarla birlikte personel motivasyon ve verimliliğinde artış beklenmektedir.

Dünya ile rekabette fark yaratacak tek gücün “insan” olduğu bilinciyle, AKSA, insan kaynaklarına yatırım yapmaya devam etmektedir. Felsefesi “Kazan/Kazandır”dır. Seçme, Eğitim, Performans, Ücretlendirme/Ödüllendirme, Kariyer Planlama sistemleri ile çalışanlar motive edilerek üretkenliklerinin ve yaratıcılıklarının artırılması hedeflenmektedir. Yaratıcı, kendine güvenen, sürekli gelişime inanan ve motive çalışanlar AKSA'nın parlak yarınlarının garantisidir.

2006 beklentileri



AKSA, yılda ortalama % 0,5 oranında büyümekte olan dünya akrilik elyaf pazarının en güçlü ismidir. 2005 yılında, Çin, Meksika ve Japon akrilik elyaf üreticilerinin, toplam 250.000 ton/yıl civarında kapasite artırması ile akrilik elyaf pazarındaki rekabet daha da yoğunlaşmıştır. Ülkemizde GSMH'nın %5'in üzerinde büyüyeceği tahmin edilmektedir. İhracatımızda tekstil ve giyim

sektörü önemini korumayı sürdürecektir; sentetik elyaf üretiminde ve akrilik elyafa dayalı ticarete "net ihracatçı" konumunda olacaktır.

AKSA, rekabetteki üstünlüklerinden en yüksek derecede faydalanabileceği pazarlama stratejileri geliştirerek, 2010 yılına kadar global pazar payını %10'dan %12'ye çıkarmayı hedeflemektedir. AKSA, yatırımlarının sürekliliğini, kaliteli ürün politikasını ve tam kapasite kullanımında geçmiş yıllarda gerçekleştirdiği performansını 2006 yılında da sürdürecektir. Dünya akrilik pazarındaki öncü konumunu yeni ürünler geliştirerek koruyacak ve pazardaki payını artıracaktır. "Tam kapasite kullanımı", AKSA'nın değişmez bir stratejisi olmaya devam edecektir.

AKSA, büyüklüğün getirdiği sabit maliyet düşüklüğü, işletme genel veriminin yüksek olması, pazara yakınlığı, güçlü pazarlama kadrosu, güçlü teknik servis kapasitesi, yeni ürünler ve yeni prosesler geliştirebilme yetenekleri ile geleceğe güvenle bakmaktadır. 2006 yılında katma değerli tekstil ürünlerine yönelmek, katma değeri yüksek düzeyde tutacak stratejilerimizi pekiştirmek, endüstriyel özel elyaflar üretmek, ev tekstilinde akrilik elyafın payını artırmak, oyuncak sanayisine yönelmek, yeni ürün geliştirme faaliyetlerine daha çok odaklanmak, modayı ticari değer haline getirmek konusunda, müşterileri ve müşterilerini bilinçlendirmek, 2006 yılının belli başlı stratejileridir.

2006 yılı için hedeflenen ciro yaklaşık 550 milyon ABD dolarıdır. AKSA'nın Mısır'daki tesisi 2005'de devreye alınmıştır ve yeni yatırımlara yönelik fizibilite çalışmaları devam etmektedir. AKSA, Kuzey Afrika ülkelerini iç pazarlar olarak tanımlamakta, Çin pazarını ise vazgeçilmez olarak görmektedir.

2005 yılında yatırım projeleri için yaklaşık 38,7 milyon dolar harcayan AKSA, 2006 yılında yatırım projeleri toplam harcamasını 33 milyon ABD doları olarak planlamıştır. Yatırım projeleri kapsamında verimliliği artırıcı projelerin payı %50'dir. Bunların yanı sıra, katma değeri yüksek özel elyaf üretmeye yönelik Ar-Ge projeleri, bakım-tutum projeleri bulunmaktadır.

AKSA, yurtdışında yatırım olanaklarını da etüd etmektedir. Uzakdoğu ve Ortadoğu hedef pazarlardır. Yurtdışı yatırımlarımızın amacı, üretim maliyetlerimizi ciddi oranda aşağı çekmek ve büyüyen akrilik elyaf pazarlarında pazar payımızı artırabilmektir.

Paydaşlarımız

Büyüme stratejilerini “KALİTE”ye, karlılık stratejilerini “TEKNOLOJİ”ye dayandıran AKSA, hissedarlarına yasal zorunluluk değerlerinin üzerinde temettü dağıtmayı esas alır. Çalışanlarının memnuniyetini, verimliliğe ve ürünün kalitesine yansıtacağına bilincinde olan AKSA, Kurumsal Yönetim İlkeleri uygulamalarında öncü ve örnek olmayı hedeflemektedir.

AKSA hesap verebilen, şeffaf bir sorumlulukla faaliyetlerini; “Her türlü akrilik tov, tops ve elyaf üretiminde dünyada en yenilikçi, en verimli ve sürdürülebilir kalkınma ve çevre ile uyumlu çalışan, en seçkin ve ilk akla gelen üretici olmak” şeklinde ifade ettiği misyonu çerçevesinde yürütmektedir. AKSA bu misyona bağlılığı sayesinde elde ettiği kazanım ve başarıları tüm paydaşlarıyla paylaşmaya devam edecektir.

Mustafa YILMAZ
Yönetim Kurulu Üyesi
ve Genel Müdür



Misyon ve Vizyon

MİSYON

HER TÜRLÜ AKRİLİK TOV, TOPS VE ELYAF ÜRETİMİNDE DÜNYADA EN YENİLİKÇİ, EN VERİMLİ VE SÜRDÜRÜLEBİLİR KALKINMA VE ÇEVRE İLE UYUMLU ÇALIŞAN, EN SEÇKİN VE İLK AKLA GELEN ÜRETİCİ OLMAK

Bu nedenle ;

- Sürekli gelişim anlayışı ile, planlanan kapasite ve uygun maliyet ile akrilik elyaf üreterek koşulsuz müşteri tatminine ulaşmak, kuruluşumuzun gelişim ve deneyimini tedarikçilerimiz ve müşterilerimizle paylaşarak özellikle müşterilerimizin gelişmesine katkıda bulunmak,
- Çalışanların eğitim düzeylerini, yaşam standartlarını ve iş tatminlerini sürekli geliştirmek,
- Doğal kaynakları en verimli şekilde kullanarak çevresel değerleri korumayı birincil öncelikte tutmanın yanısıra, oluşacak atıkları gidererek örnek bir çevre yaratmak ve diğer kuruluşları bu konuda özendirmek,
- Toplumun eğitim ve sosyo-ekonomik gelişimine katkıda bulunmak,
- Kuruluşun net karlılığını ve ortakların tatmin düzeyini arttırmak

ana politikalarımızdır.

VİZYON

- *2010 YILINA KADAR 350.000 TON/YIL KAPASİTENİN VE %12 PAZAR PAYININ ÜSTÜNE ULAŞMAK*
- *2010 YILINA KADAR EN AZ İKİ YENİ TEKNOLOJİYİ PROSESLERİMİZE KAZANDIRMAK*
- *2010 YILINA KADAR HER YIL EN AZ İKİ YENİ ÜRÜNÜ PAZARA SÜRMEK*
- *2007 YILINA KADAR ÖZDEĞERLENDİRME'DE EN AZ 600 PUAN ALMAK*

Sermaye ve Sermaye Yapısı

AKSA, 2499 sayılı kanun hükümlerine göre kayıtlı sermaye sistemini kabul etmiş ve Sermaye Piyasası Kurulu'nun 20.02.1992 tarih ve 90 sayılı izni ile bu sisteme geçmiştir. Şirketin kayıtlı sermayesi 40.000.000,00- Yeni Türk Lirası, ödenmiş sermayesi 27.156.288,09- Yeni Türk Lirası'dır. % 100'ünü temsil eden hisse senetlerimiz İ.M.K.B kodundadır.

Sermayedeki payları %5 ve üzerinde olan ortaklarımızın sermaye dağılımı şöyledir:

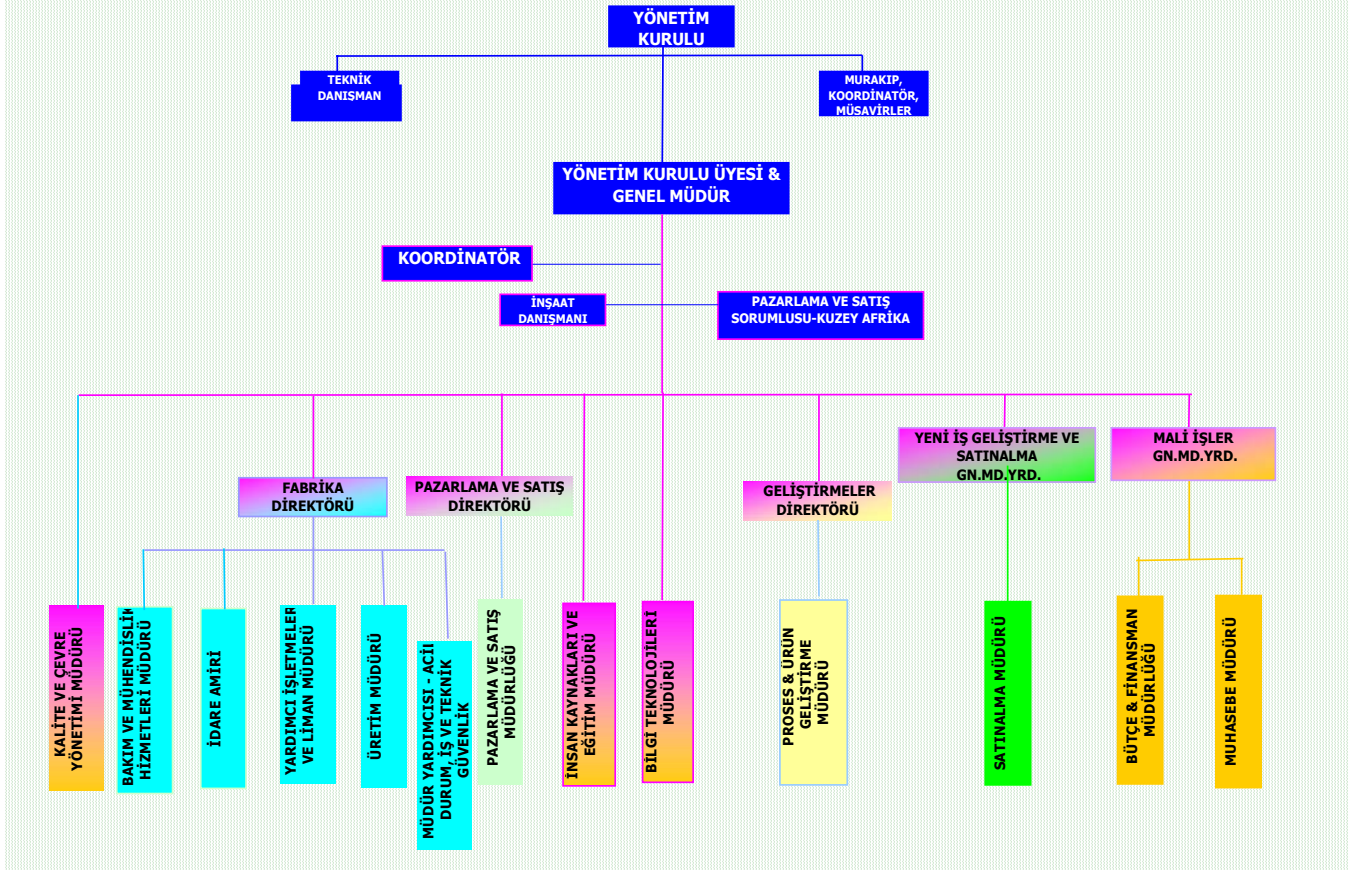
Hissedar	Payı (%)	Değer (YTL)
Akkök Sanayi ve Yatırım Geliştirme A.Ş.	39.58	10.750.588,00
Emniyet Ticaret A.Ş.	18.72	5.084.662,20
Diğer	41.70	11.321.037,89
TOPLAM		27.156.288,09

Şirketimiz 2003 yılında sermaye artırımında bulunmuş olup, 5.431.257,60 YTL. artan sermayeyi temsil eden hisse senedi ihraç etmiş, tahvil ve finansman bonusu ihraç edilmemiştir.

Halen tedavülde bulunan menkul kıymetimiz mevcut değildir.

Organizasyon Yapısı

Organizasyon Şeması



Yönetim Yapısında Değişikler

2005 yılında Yönetim kadromuzdaki fabrika direktörümüz Erol ÜÇÖZ ve bakım müdürümüz Alev GÜRBÜZ emeklilik nedeniyle görevlerinden ayrılmışlardır. Fabrika Direktörlüğüne 1977 yılından itibaren çeşitli kademelerde görev yapan İşletme müdürü Zeki ÖZTÜRK, bakım müdürlüğüne ise 1996 yılından beri görev yapan müdür yardımcısı Nuri ŞİMŞEK atanmıştır.

İnsan Kaynakları

Ana hedefimize hizmet edecek sorumlu, yaratıcı, kendini geliştiren, mutlu çalışanları kuruluşumuza kazandırmak amacıyla çağdaş ve şeffaf İnsan Kaynakları Uygulamalarımız 2005 yılında da devam etmiştir. Performans Yönetim Sistemi ve hedeflerle yönetim araçları tüm çalışanlarımıza yaygınlaştırılmış ve Ücretlendirme/Ödüllendirme sistemlerimizle entegre edilmiştir. Performans Yönetim Sistemimiz, eğitim süreçlerimiz ile entegre edilmiştir.

Çalışanlarımızın dolayısıyla da Şirketimizin problem çözme kapasitesini artırmak üzere benimsenmiş olan 6 Sigma Metodolojisi uygulanarak 4 proje daha başarılı bir şekilde sonuçlandırılmıştır.

360 derece Geri Bildirim Sistemi alt yapı çalışmaları yapılmış ve sistem 2006 yılı için kullanıma hazır hale getirilmiştir.

Düzenlenen yemekler, futbol, tenis, bilardo, bisiklet vs. turnuvaları, kayak turları, çevre ve kültür gezileri, tiyatro ve sinema etkinlikleri gibi faaliyetlerle iç iletişimimizin daha da güçlenmesi sağlanmıştır.

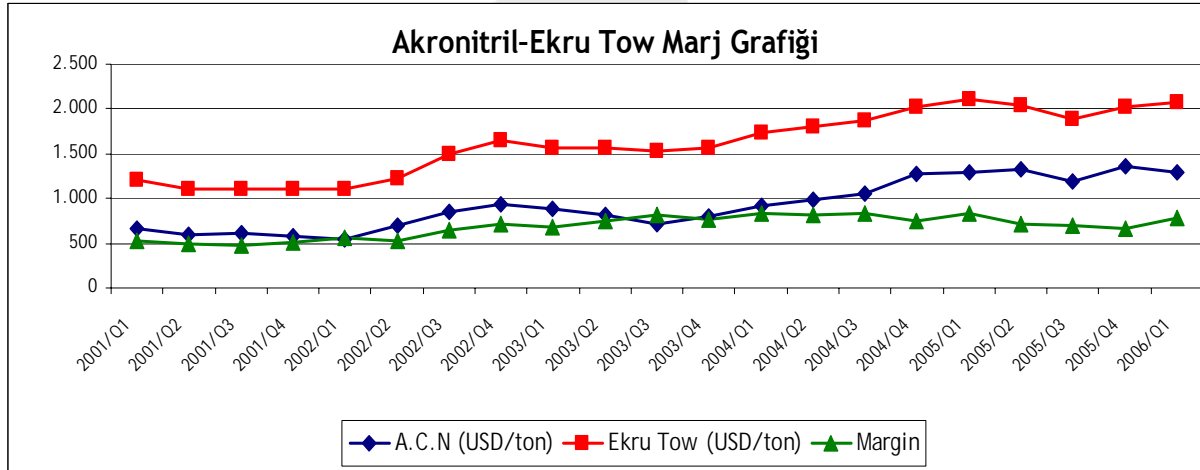
Bağımsız bir kuruluş tarafından yapılan "Çalışan Memnuniyeti Anketi" araştırmasına göre; çalışanlarımızın memnuniyet seviyesinin çok yüksek olduğu sonucu çıkmıştır. Söz konusu araştırma Şirketi, Türkiye genelindeki kendi müşterileri arasında "En İyi Uygulama" olduğumuzu tarafımıza raporlamıştır.

Faaliyette Bulduğumuz Sektör



AKSA'nın ana hammaddeyi olan akrilonitril, petrol türevi olan propilenden üretilmektedir. Bu nedenle hammadde fiyatları petrol fiyatına duyarlıdır. Hammadde fiyatında yaşanan değişimler akrilik elyaf talebi normal seyrinde ise elyaf fiyatına yansıtılır. 2004 yılında petrol fiyatlarında yaşanan hızlı artış neticesinde akrilonitrile gelen fiyat artışları kuvvetli elyaf talebi nedeniyle ürün fiyatına yansıtılmıştır. Akrilik elyaf fiyatı 2-2.15\$/kg mertebesine kadar yükselmiştir. Bu yüksek fiyatlarda akrilik elyaf, Çin ve ABD tarafından pamuğa yapılan yüksek sübvansiyon nedeniyle fiyatları baskı altında kalan polyestere kıyasla dezavantajlı hale gelmiştir.

2005 yılında kotaların kalkmasıyla beraber Çin, Hindistan başta olmak üzere Asya ülkeleri 2004 yılına kıyasla fiyatları yüksek oranlarda kırarak Avrupa ve ABD'deki pazar paylarını hızla arttırmışlardır. Fakat, hem AB hem de ABD 2005 yılı içerisinde yerel üreticiyi korumak üzere Çin'e karşı kota koymuşlardır. 2005 yılı bu hızlı değişimlerin etkisi altında AKSA için marjların 2004 yılına kıyasla daraldığı bir yıl olmuştur. AKSA, tam kapasitede üretim stratejisini başarıyla sürdürmüştür. Ve rakiplerimiz kapasite kapatırken, AKSA üretmeye ve satmaya devam etmiştir.



2005 son çeyrek itibariyle talepte artış başlamıştır. Tüm bu gelişmeler neticesinde, 2006 yılında sektördeki konsolidasyonun devam ettiğini görmekteyiz. Son olarak, Meksikalı üretici Cydsa da 90 bin ton/yıl kapasiteli akrilik elyaf tesisinde üretimi durdurma kararı almıştır. Son 3 yıla baktığımızda gelişmekte olan ekonomilerde tekstil ve konfeksiyon üretiminin daralması nedeni ile Avrupa, Amerika ve Japonya bölgelerinde yaklaşık 650 bin ton akrilik elyaf kapasitesinin kapandığını görüyoruz. Buna karşın, başta Çin olmak üzere Uzakdoğu ve Ortadoğu bölgelerinde yaklaşık 300 bin ton/yıl kapasiteli yeni yatırımlar görmekteyiz. Sektörde devam eden konsolidasyon, AKSA'nın güçlü bir lokal pazara sahip oluşu, geniş müşteri portföyü, AKSA'nın dünyadaki pazar payını arttırmada etkili olmaktadır.

Global Akrilik Elyaf Üretim ve Talebi (2005)

Ton/yıl	Üretim	Talep	Denge
Çin	750.000	1.250.000	-500.000
Avrupa	890.000	475.000	415.000
Amerika	200.000	280.000	-80.000
Japonya	270.000	20.000	250.000
Diğer	490.000	575.000	-85.000
Toplam	2.600.000	2.600.000	0

AKSA, sürdürülebilir büyüme ve karlılık için, en iyi üretim maliyet yapısına ve teknolojisine sahip olan, müşterisi ile katma değer yaratacak şekilde büyüyen bir Şirket olma stratejisini bugüne kadar uygulamıştır, ve bundan sonra da katma değer yaratan faaliyet alanlarını çeşitlendirerek sektördeki konumunu daha da güçlendirecektir.



Finansal Göstergeler ve Rasyo Analizleri

Solo Bilanço USD	2003*	2004*	2005**
Varlıklar	411.142.359	571.920.088	546.036.014
<i>Dönen Varlıklar</i>	196.868.644	328.695.874	286.566.147
<i>Hazır Değerler</i>	41.427.389	66.518.647	18.960.305
<i>Ticari Alacaklar</i>	114.825.876	162.197.359	199.255.363
<i>Stoklar</i>	30.259.992	69.523.587	50.957.319
<i>Diğer Dönen Varlıklar</i>	10.355.387	30.456.281	17.393.160
<i>Duran Varlıklar</i>	214.273.715	243.224.214	259.469.867
<i>İştirakler/Bağlı Ortaklık</i>	25.374.555	31.302.674	33.081.365
<i>Maddi/Maddi Olmayan D.V.</i>	188.893.751	211.915.932	226.376.961
<i>Diğer Duran Varlıklar</i>	5.409	5.608	11.541
Yükümlülükler	411.142.359	571.920.088	546.036.014
<i>Kısa Vadeli Yükümlülükler</i>	67.098.267	132.138.977	105.108.313
<i>Finansal Borçlar (net)</i>	3.774.887	4.804.014	38.287.157
<i>Ticari Borçlar</i>	48.067.044	100.725.994	52.250.817
<i>Diğer Kısa Vadeli Yük.</i>	15.256.336	26.608.969	14.570.339
<i>Uzun Vadeli Yükümlülükler</i>	10.294.762	12.524.048	33.113.720
<i>Borç Karşılıkları</i>	10.294.762	12.524.048	10.459.750
<i>Ertelenen Vergi Yükümlülüğü</i>	-	-	22.653.970
<i>Özsermaye</i>	333.749.330	427.257.063	407.813.981
Solo Gelir Tablosu USD			
<i>Net Satışlar</i>	386.759.504	516.283.245	529.030.733
<i>Faaliyet Karı</i>	43.524.312	71.341.648	22.998.576
<i>FVAÖK</i>	63.065.654	96.390.852	47.490.745
<i>Net Kar</i>	14.242.004	32.109.733	10.165.380
Rasyo			
<i>Cari Oran</i>	2,91	2,48	2,73
<i>Likidite Oranı</i>	2,32	1,96	2,2
<i>FVAÖK Kâr Marjı</i>	16,31 %	18,67 %	8,98 %
<i>Net Kâr Marjı</i>	3,68 %	6,22 %	1,91 %
<i>Aktif kârlılığı (ROIC)</i>	4,14 %	7,30 %	2,31 %
<i>Sermaye kârlılığı (ROE)</i>	4,27 %	7,52 %	2,49 %

* Seri XI / 20 No.lu Tebliğ ve Seri XI / 21 No.lu Tebliğ hükümlerine göre düzenlenmiştir.

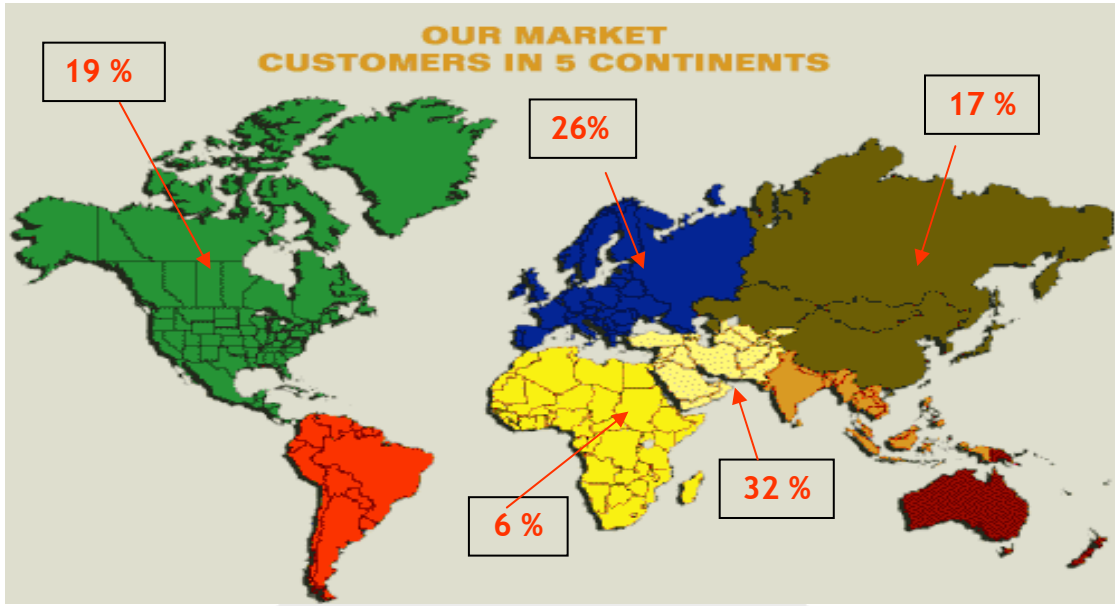
** Seri XI / 25 No.lu Tebliğ hükümlerine göre düzenlenmiştir.

Satışlar ve Kapasite

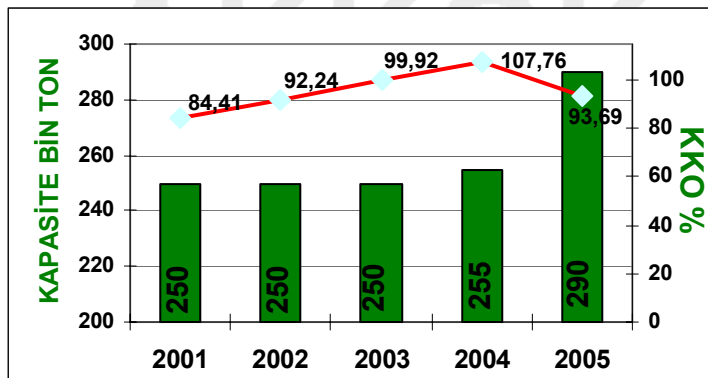
İç piyasa satışlarımız ile ihracatımızın toplam satışlara oranı yıllar itibariyle aşağıdaki gibidir.

Satışlar	2003	2004	2005
İç Piyasa	64 %	65 %	61 %
İhracat	36 %	35 %	39 %

İhracatımızı Avrupa, ABD, Birleşik Devletler Topluluğu, Ortadoğu ve Afrikayı kapsayan yaklaşık 50 ülkeyi kapsamaktadır. 2005 yılı ihracatımızın kıtalara göre dağılımı aşağıdaki gibidir.

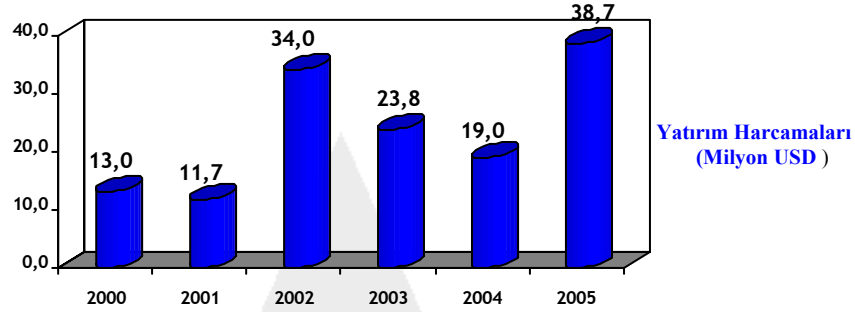


Kapasite ve kapasite kullanım oranları yıllar itibariye aşağıdaki gibidir.



Yatırımlar

2005 yılında yatırım projeleri için yaklaşık 38,7 milyon USD harcayan AKSA, 2006 yılında yatırım projeleri toplam harcamasını 33 milyon \$ olarak planlamıştır. Yatırım projeleri kapsamında verimliliği artırıcı projelerin payı %50'dir. Bunların yanı sıra, katma değeri yüksek özel elyaf üretmeye yönelik Ar-Ge projeleri, bakım tutum projeleri bulunmaktadır.



AKSA, orta ve uzun vadeli stratejileri doğrultusunda, yurtdışında yatırım olanaklarını da etüd etmektedir. 2005 yıl sonu itibariyle global pazar payı %10,4 olarak gerçekleşen AKSA, Pazar payını %12'ye yükseltmek için özellikle Ortadoğu ve Uzakdoğu'da üretim ve pazarlama stratejilerini oluşturmaktadır. Yıllık 1,2 milyon tonu aşan akrilik elyaf talebi ile Çin, AKSA için önemli bir pazardır. 2005 yılında bu pazardaki talep artışı %12,5 olarak gerçekleşmiştir. Ayrıca, Çin akrilik elyafta net ithalatçı konumdadır, 400 bin tonu aşan ithalatını Japonya ve Avrupa bölgesinden gerçekleştirmektedir. Önümüzdeki 5 yıl içinde Çin'in, artan yerel üretime rağmen net ithalatçı konumunu devam ettireceğini öngörmekteyiz. AKSA, Çin pazarındaki Pazar payını özellikle katma değeri yüksek özel elyaflar alanında arttırmayı hedeflemektedir. Bununla beraber, Ortadoğu bölgesinde yatırım alternatiflerini, tekstil ve konfeksiyon sektöründe önemli tüketim bölgesi olan Avrupa'ya yakınlığı ve ucuz enerji maliyeti, ucuz işgücü nedeniyle dikkatlice değerlendirmekteyiz.

Faaliyetlerimiz ile İlgili Diğer Önemli Hususlar

Önemli Mevzuat Değişiklikleri

- 2006/10138 Sayılı Bakanlar Kurulu Kararı ile 09 Mart 2006 tarihi itibariyle, iplikler ve iplik imali için hazırlanan her nevi filamentler, lifler, vb.'lerin tesliminde KDV oranı % 18'den % 8'e düşürülmüştür. Bir başka deyişle 09 Mart 2006 tarihinden itibaren mamul satışlarımızda KDV oranı % 8'dir. Ancak bu durum, tekstil sektörüne hammadde sağlayan AKSA gibi Şirketler için yüksek oranda devletten KDV alacağı doğmasına sebep olmaktadır. KDV alacağının aylık bazda mahsubu ve mahsup edilemeyen tutarın aylık bazda nakit iadesi için Maliye Bakanlığı ile temaslarda bulunulmuştur.
- 22/12/2002 tarihli ve 24971 sayılı Resmi Gazete'de yayımlanan "Kaydileştirilen Sermaye Piyasası Araçlarına İlişkin Kayıtların Tutulmasının Usul Ve Esasları Hakkında Tebliğ" in Geçici madde 3'de belirtildiği üzere, hisse senetleri 31.12.2007 tarihi sonuna kadar ihraççı kuruluşlara, bunların yetkili kıldığı aracı kuruluşlara veya sermaye piyasası araçlarının kaydını tutacak Merkezi Kayıt Kuruluşu'na (MKK) teslim edilmesi zorunludur. Teslim edilmeyen senetlere bağlı malî haklar, MKK'da kayden izlenir ve senetlerini bu düzenlemedeki esaslara göre teslim etmeleri halinde hak sahiplerinin hesaplarına aktarılır; yönetime ilişkin haklar ise MKK tarafından kullanılır.

Yasal Durumumuz ve Uyuşmazlıklar

Şirketimizin sözleşmeden veya haksız fiilden doğan herhangi bir tazminat borcu söz konusu olmayıp, resmi makamlar, gerçek ve tüzel kişiler ile gerek çalışanlarımızla Şirket malvarlığını etkileyecek bir uyuşmazlığı bulunmamaktadır. Deprem nedeniyle Şirketimiz aleyhine Yalova ve Beyoğlu Asliye Hukuk Mahkemelerinde açılan davalar devam etmektedir. Vergi ihtilafımız bulunmadığı gibi, tüm dava ve uyuşmazlıklar içinde karşılıklar ayrılmıştır.

Akbağçe Konutları ile İlgili Çalışmalar

03 Ağustos 2002 tarihinde temeli atılan konutlardan 34 adedinin kaba inşaatı 1.800.000.-\$ harcanarak 2002 yılı içerisinde tamamen bitirilmiştir. Projenin tamamlanma süreci ekonomik gelişmeler ve AKSA çalışanlarından gelen talep üzerine, projenin bu bölümünde yer alan diğer konutların, çalışanlar tarafından kurulacak kooperatif aracılığı ile tamamlanması benimsenmiş, bu amaçla kurulan kooperatif 2004 yılında 26 üye ile işin devamının yapımına başlamıştır.

2005 yılında kooperatif yeni katılan üyeler ile 38 kişiye ulaşmış ve bu kişilere ait konutların masrafları kooperatif tarafından karşılanarak tamamlanma noktasına gelinmiştir. Kooperatifce 42 adet konuta isabet eden arsa payı satın alınması hedeflenmiştir. Yasal prosedürün tamamlanmasını takiben satış işlemi yapılacaktır. İşin yapım finansmanı arsa sahibi olması nedeniyle yasal olarak AKSA adına kesilmek zorunda olan ruhsat ve yapı denetim bedelleri hariç kooperatif tarafından karşılanmaktadır. Tapu devrinden sonra kooperatif kendi binaları ile ilgili masrafları karşılayacaktır.

İştiraklerimiz

İŞTİRÂKLERİMİZ / BAĞLI ORTAKLIKLARIMIZDAN SON 3 YILDA SAĞLANAN KÂR PAYLARI:

Şirketimizin altı kuruluşu iştiraki, bir kuruluşu bağlı ortaklığı mevcuttur.

Bu iştiraklerden tekstil sanayi kolunda faaliyet gösteren 7.786.108.-YTL. sermayeli **AK-AL TEKSTİL SANAYİ A.Ş.** olup, %22,1 oranında 1.720.944.-YTL ile iştirakimiz mevcut olup, 2002 yılında 365.049.-YTL, 2005 yılında 156.449,46 kâr payı elde edilmiştir.

İştirakimizden ikincisi, ihracat ve pazarlama işleri iştigal eden **AK-PA TEKSTİL İHRACAT PAZARLAMA A.Ş.**' dir. Bu kuruluşun 2.000.000.-YTL olan sermayesine %13,5 oranında 269.400.-YTL. ile katılmış bulunmaktayız. 2003 yılında 144.874.-YTL, 2004 yılında 211.344,3-YTL Kâr 2005 yılında 390.507.- YTL kâr payı elde edilmiştir.

Üçüncü iştirakimiz tekstil alanında faaliyet gösteren **AK-TOPS TEKSTİL SANAYİ A.Ş.**' dir. Bu Şirketin 2.000.000.-YTL olan sermayesine %10 oranında 200.000.-YTL ile iştirak edilmiş ve bu iştirakimizden, 2003 yılında 592.034.-YTL, 2004 yılında 329.595,5-YTL 2005 yılında 188.114,81-YTL kâr payı elde edilmiştir.

Dördüncü iştirakimiz enerji alanında faaliyet göstermekte olan **AK-ENERJİ ELEKTRİK ÜRETİMİ A.Ş.**' dir. Bu kuruluşun 65.340.000.-YTL olan sermayesine %15,6 oranında 10.174.522.-YTL ile iştirak edilmiştir. 2002 yılında 3.087.044.-YTL , 2003 yılında 2.152.630.-YTL, 2004 yılında 924.956,4.-YTL kâr payı elde edilmiştir.

Beşinci iştirakimiz havacılık alanında faaliyet göstermek üzere kurulan **AK-HAVACILIK VE ULAŞTIRMA HİZMETLERİ A.Ş.**' dir. Bu kuruluşun 20.800.000.-YTL olan sermayesine %7,3 oranında 1.524.690.-YTL ile iştirak edilmiştir.

Altıncı iştirakimiz **AK-HAN BAKIM YÖNETİM HİZMETLERİ A.Ş.** olup, 50.000.-YTL olan sermayesine %33 oranında 16.500.-YTL ile iştirak edilmiş olup 2003 yılında 4.438.-YTL kâr payı elde edilmiştir.

Bağlı ortaklığımız **FITCO BV** olup, 2003 yılında Hollanda'da 2.000.000.-EURO kayıtlı sermaye ile kurulmuş olup 2005 yılı itibariyle iştirak payımız 1.822.614.- EURO dur.

Bilgilendirme Politikası

Aksa Akrilik Kimya Sanayii A.Ş. (AKSA) Yönetim Kurulu, ticari sır niteliğinde ve Şirketin rekabet gücünü engelleyerek zararına neden olabilecek bilgiler hariç olmak üzere, pay ve menfaat sahiplerinin, sermaye piyasası araçlarının değerine etki etme ihtimali bulunan, Şirketin yönetimi, finansal ve hukuki durumu ile ilgili olarak düzenli ve güvenilir bilgiye, zamanında, doğru, eksiksiz erişebilmeleri amacıyla bilgilendirme politikası oluşturmuştur.

AKSA, kamuyu aydınlatma konusunda, Türk Ticaret Kanunu, Sermaye Piyasası Mevzuatı ve bu konuda oteriter kurumlar olan Sermaye Piyasası Kurulu (SPK) ve İstanbul Menkul Kıymetler Borsası (İMKB) düzenlemeleri ile Sermaye Piyasası Kurumsal Yönetim İlkeleri'ne aykırı davranışlarda bulunmaz.

AKSA Bilgilendirme Politikası, Yönetim Kurulu tarafından hazırlanır, genel kurulda pay sahiplerinin bilgisine sunulur ve kurumsal internet sitesinde kamuya açıklanmak üzere yayımlanır. AKSA Bilgilendirme politikasında bir değişiklik olması halinde, değişiklik yapılan hususlar Yönetim Kurulunun onayından geçtikten sonra, genel kurulun bilgisine sunulur ve kurumsal internet sitesinde yayımlanır.

AKSA Bilgilendirme Politikası'nın uygulanması ve takibi ile kamuyu aydınlatma ile ilgili her türlü hususu gözetmek ve izlemek üzere Genel Müdür Yardımcısı-Mali İşler görevlendirilmiştir.

Kamuyu Aydınlatma Araç ve Yöntemleri

AKSA ile ilgili bilgilerin kamuya açıklanmasında, yasal düzenlemelerde öngörülenlere ek olarak aşağıda belirtilen yöntem ve iletişim araçları belirlenmiştir.

- Kurumsal internet sitesi,
- Faaliyet raporu,
- Pay sahipleri ve potansiyel yatırımcılarla yapılan toplantılar*,
- Banka, finans kurumları ve aracı kurumlarla yapılan toplantılar*,
- Medya kuruluşları kanalıyla yapılan duyuru ve programlar,
- Elektronik veri dağıtım kanalları,
- Faks/Elektronik posta gönderileri,
- Cep telefonu üzerinden iletişim (wap ve benzeri teknolojiler)

*Toplantılar, yüz yüze olabileceği gibi telefon veya tele-konferans şeklinde de olabilir.

Bilgilendirme Politikası Kapsamı

Ticari sır kapsamında olmaması ve Şirketin rekabet gücünü engelleyerek zararına neden olabilecek sonuçlar doğurmaması kaydıyla, pay ve menfaat sahiplerinden gelen sorular en geç 5 iş günü içinde cevaplandırılır. Ancak aktif büyüklüğün % 5'ini etkileyebilecek her türlü finansal ve hukuki durumum gerçekleşmesi veya çok büyük olasılıkla gerçekleşecek olması halinde kamuya açıklama yapılır. Kamuya açıklama, İMKB'ye özel durum açıklama formu gönderilerek ve kurumsal internet sitesinde yayımlanarak yapılır.

Kurumsal İnternet Sitesi

AKSA'nın kurumsal internet sitesi “ www.aksa.com ” dur.

AKSA, kamunun aydınlatılmasında ve şeffaflığın sağlanmasında internet sitesini etkin olarak kullanır. Kamuya açıklanmış olan bilgilere internet üzerinden erişim imkanı sağlanır, internet sitesi buna uygun olarak yapılandırılır ve bölümlendirilir. AKSA'nın internet sitesinde Sermaye Piyasası Kurumsal Yönetim İlkeleri'nde yer alması istenen bilgiler, internet sitesinde bulundurulur, sürekli olarak güncellenir ve internet sitesinin geliştirilmesine ve yayımlanan bilgilerin değiştirilmesini önleyecek güvenlik önlemlerine yönelik çalışmalara sürekli olarak devam edilir.

Şirketin internet sitesinde yer alan açıklamalar, Sermaye Piyasası Mevzuatı hükümleri uyarınca yapılması gereken bildirim ve özel durum açıklamalarının yerine geçmez.

Pay Sahipleri İle İlişkiler Birimi

Pay sahipleri ile ilişkiler Genel Müdür Yardımcısı-Mali İşler bünyesinde ifa edildiği için ayrıca bir birim kurulmasına gerek görülmemiştir. Pay sahipleri ile internet üzerinden iletişim kurmak amacıyla yatirimciiliskileri@aksa.com elektronik posta adresi tanımlanmıştır. Telefon, faks, elektronik posta veya çeşitli şekillerde AKSA'ya yöneltilen sorular en geç 5 iş günü içerisinde yazılı veya sözlü olarak Genel Müdür Yardımcısı-Mali İşler veya görevlendireceği kişi/kişiler tarafından cevaplandırılır.

Mali Tabloların Kamuya Açıklanması

Periyodik mali tablolar, yasal düzenlemelerde öngörülenlere ek olarak İMKB'ye bildirilmesine müteakip 2 iş günü içinde kurumsal internet sitesinde yayımlanır. Ayrıca yıllık mali tablolar, faaliyet raporunda pay sahiplerinin bilgisine sunulur.

Faaliyet Raporunun Kamuya Açıklanması

Türk Ticaret Kanunu, Sermaye Piyasası Mevzuatı ve Sermaye Piyasası Kurumsal Yönetim İlkeleri'ne uygun olarak hazırlanmış faaliyet raporu, olağan genel kurul tarihinden en geç 15 gün önce kurumsal internet sitesinde yayımlanır. Ayrıca dileyen pay ve menfaat sahipleri, basılı faaliyet raporunu, telefonla Genel Müdür Yardımcısı-Mali İşler'den veya yatirimciiliskileri@aksa.com elektronik posta adresinden talep edebilirler.

Özel Durum Açıklama Formlarının Kamuya Açıklanması

SPK'nın yayımlamış olduğu "Özel Durumların Kamuya Açıklanmasına İlişkin Esaslar Tebliği" ile belirlenen özel durumların gerçekleşmesi durumunda bu konuya ilişkin özel durum açıklamaları İMKB'ye gönderilmesine müteakip 2 iş günü içinde kurumsal internet sitesinde yayımlanır.

Genel Kurul Toplantılarının Kamuya Açıklanması

Yasal düzenlemelerde öngörülenlere ek olarak, genel kurul tarihinden en geç 15 gün önce kurumsal internet sitesinde toplantının günü, saati, gündem maddesi ve vekalet örneği yayımlanır.

Pay Sahipleri ve Potansiyel Yatırımcılarla Toplantılar

Pay sahipleri ve potansiyel yatırımcılardan gelen talepler, üçer aylık dönemlerde periyodik ve ara dönemlerde talep gelmesi halinde toplantı yaparak ve/veya elektronik posta ile cevaplandırılır. Ayrıca asgari yılda bir kez olmak üzere Şirketin yurt dışındaki yatırımcılara tanıtımını gerçekleştirmek ve Şirketin stratejik ve finansal durumuyla ilgili bilgi vermek amacıyla Road Show yapılabilir. Ancak aktarılacak bilgiler daha önceden kamuya açıklanmış bilgilerden farklı olamaz, bir başka deyişle kamuya açıklanmış bilgi olması gerekir.

Banka, Finans Kurumları ve Aracı Kurumlarla Yapılan Toplantılar

Banka ve finans kurumları ile aracı kurumlarla gelen sözlü veya yazılı talepler, üçer aylık dönemlerde periyodik ve ara dönemlerde talep gelmesi halinde toplantı yaparak ve/veya elektronik posta ile cevaplandırılır. Şirketin finansal durumu, stratejik ve finansal hedefleri hakkında, aracı kurumlar üzerinden pay sahipleri ve potansiyel yatırımcılar bilgilendirilmeye çalışılır. Ancak aktarılacak bilgiler daha önceden kamuya açıklanmış bilgilerden farklı olamaz, bir başka deyişle kamuya açıklanmış bilgi olması gerekir.

Medya Kuruluşları Kanalıyla Yapılan Duyuru, Söyleyişi, vb.

Şirketin finansal durumu, stratejik ve finansal hedefleri hakkında, medya kuruluşları aracılığıyla pay sahipleri ve potansiyel yatırımcılar bilgilendirilmeye çalışılır. Medya kuruluşları ile iletişim Genel Müdür onayı ile yürütülür. Medya kuruluşlarından gelen röportaj talepleri, Genel Müdür veya görevlendireceği kişi tarafından yerine getirilir. Ancak röportaj'da aktarılacak bilgiler daha önceden kamuya açıklanmış bilgilerden farklı olamaz, bir başka deyişle kamuya açıklanmış bilgi olması gerekir.

Etik Kurallar

Etik kurallar, AKSA Yönetim Kurulu tarafından onaylanmasına müteakip 2 iş günü içinde kamuya açıklanmak üzere kurumsal internet sitesinde yayımlanır. Etik Kurallarda bir değişiklik olması halinde, değişiklik yapılan hususlar Yönetim Kurulunun onayından geçtikten sonra kurumsal internet sitesinde yayımlanır.

Kâr Payı Dağıtım Politikası

AKSA Yönetim Kurulu tarafından oluşturulan kâr dağıtım politikası, Genel Kurul'da pay sahiplerinin bilgisine sunulur ve faaliyet raporunda yer alır. Genel Kurul'a müteakip 2 iş günü içinde kurumsal internet sitesinde de yayımlanır. Kâr Payı Dağıtım Politikasında bir değişiklik olması halinde, değişiklik yapılan hususlar Yönetim Kurulunun onayından geçtikten sonra, genel kurulun bilgisine sunulur ve kurumsal internet sitesinde yayımlanır.

İçerden Bilgiye Ulaşabilecek Kişi/Kurumlar (Insider Trading)

İçerden öğrenilen bilgi, kamunun sahip olmadığı, bir başka ifadeyle kamuya açıklanmamış bilgilerin kullanımının önlenmesi amacıyla sermaye piyasası araçlarının değerini etkileyebilecek nitelikteki bilgiye ulaşabilecek konumdaki yöneticilerin, çalışanların ve hizmet aldığı diğer kişi/kurumların listesi Genel Müdür Yardımcısı-Mali İşler tarafından hazırlanır ve kurumsal internet sitesinde yayımlanır.

Geleceğe Yönelik Açıklamalar

AKSA, bilgilendirme politikası dahilinde, gerek görmesi halinde geleceğe yönelik olarak beklentilerini kamuya açıklayabilir. Geleceğe yönelik olarak yapılacak bilgilendirme Yönetim Kurulu'nun onayı dahilinde ve sadece kamuya açıklama yapmaya yetkili kişiler tarafından açıklama yapılır. Kamuya açıklanacak geleceğe yönelik beklentilerin hangi temellere ve gerekçelere dayanılarak yapıldığı da istatistiki veriler ile birlikte açıklanır. Bilgilerin abartılı unsurlar içermemesi, yanıltıcı olmaması sağlanır ve mutlaka Şirketin finansal durumu ve faaliyet sonuçları ile ilişkilendirilir. Bağımsız denetim kuruluşunca yapılacak uygunluk denetimi ve kamuya duyurulması ile geleceğe yönelik bilgilerin açıklanması uluslararası standartlar ile uyumlu olmasına özen gösterilir. Geleceğe yönelik olarak yapılan açıklamalara ilişkin olarak bu tahminlerin daha sonra gerçekleşmeyeceğinin anlaşılması halinde gerekçeleri ile birlikte revize edilen bilgiler, tablo ve raporlar kamuya açıklanır.

Diğer Açıklamalar

Yönetim Kurulu üyelerinin, yöneticilerin ve Şirket sermayesinin doğrudan ya da dolaylı olarak %5'ine sahip olan pay sahiplerinin, Şirketin ihraç ettiği sermaye piyasası araçları üzerinde, son bir yıl içerisinde yapılan alım satım işlemleri ile AKSA hisse senedine dayalı türev ürünlerindeki net pozisyonlarının Şirket sermayesindeki doğrudan veya dolaylı payı %1'i aştığı takdirde internet sitesinde açıklanır.

AKSA hakkında basında çıkan söylenti, dedikodu mahiyetindeki asılsız haberler hakkında kamuya açıklama yapılmayabilir.

Kamuya açıklama yapma yetkili kişiler, AKSA adına konferanslara, panellere, oturumlara, söyleşilere ve benzer toplantılarda konuşma yapabilirler. Ancak konuşmada aktarılacak bilgiler daha önceden kamuya açıklanmış bilgilerden farklı olamaz, bir başka deyişle kamuya açıklanmış bilgi olması gerekir.

Diğer Açıklamalar (Devam)

Kamuyu Aydınlatma Platformu (KAP), SPK – İMKB – TÜBİTAK Bilgi Teknolojileri ve Elektronik Araştırma Enstitüsü (BİLTEN) ortak çalışmaları halen test aşaması devam ettiğinden İMKB'ye posta veya faks ile gönderilen mali tablo, özel durum açıklamaları ve diğer bildirimler oteriter kurum tarafından yapılan düzenleme çerçevesinde günlük bültende yayımlanmasını müteakip ilk iş günü KAP'a elektronik ortamda gönderilmektedir. KAP projesinin devreye alınması ile birlikte daha önceden kağıt ortamında iletilen yukarıda belirtilen belge ve bilgiler gönderilmeyeceğinden, söz konusu belge ve bilgiler elektronik ortamda yetkili kişiler tarafından imzalanır ve gönderilir.

Yetkili kişiler tarafından yazılı olarak yapılan bildirim, açıklama ve benzer duyurular, Şirket kaşeşi altında atacakları çift imza ile geçerli olur.

Bilgilendirme Konusunda Yetkili Kişiler

Şirkete yönelik olarak gelen her tür soru ve açıklama ile AKSA'nın yönetimi, faaliyetleri, finansal verileri ve sektör hakkında bilgilendirme;

- Yönetim Kurulu Başkanı ve Üyeleri,
- Genel Müdür,
- Koordinatör,
- Genel Müdür Yardımcısı- Mali İşler,
- Muhasebe Müdürü,
- Muhasebe Müdür Yardımcısı

tarafından yerine getirilir.

Bu kişiler dışında, özel görevlendirme verilmedikçe, diğer çalışanlar soru taleplerini cevaplamaya yetkili değildir.

AKKÖK

Kurumsal Yönetim İlkeleri Uyum Beyanı

AKSA AKRİLİK KİMYA SANAYİİ A.Ş.

Her zaman sektöründe Dünya lideri olmayı kendine hedef seçmiş olan Şirketimiz, küresel rekabetin ve değişimin hızlandığı bir dönemde, Şirketin finansal performansı kadar kurumsal yönetim uygulamalarının da önem kazandığının bilincinde olarak Paydaşlarımız için sürdürülebilir değer yaratmayı amaçlamaktadır.

Şirketimiz, başta hissedarlarımız ve yatırımcılarımız olmak üzere, müşterilerimiz, çalışanlarımız ve toplum gibi tüm paydaşlarımızın nezdinde saygıdeğer, çalışkan, yaratıcı, yenilikçi ve paylaşımcı bir kuruluş olma özelliğimizi sürdürmekte kararlıdır.

Dünyadaki uygulamalara paralel olarak Sermaye Piyasası Kurulunun (SPK) oluşturduğu “Kurumsal Yönetim İlkeleri”, mevcut ve potansiyel ortaklarımızın, çalışanlarımızın, müşterilerimizin, düzenleyici otoritenin, uluslararası ve ulusal kamuoyunun güvenini güçlendirmek ve arttırmak amacını taşımaktadır. Bu doğrultuda AKSA AKRİLİK KİMYA SAN. A.Ş. Kurumsal Yönetim İlkelerini uygulayacağını ve bu ilkelerin gerektirdiği düzenlemeleri güncel uygulamalar çerçevesinde hayata geçireceğini beyan etmektedir.

BÖLÜM I - PAY SAHİPLERİ

1. Pay Sahipleri İle İlişkiler Birimi

Pay sahipleri ile ilişkiler Mali İşler Genel Müdür Yardımcılığı bünyesinde yürütülmektedir. Hisse senetleriyle ilgili temettü ve sermaye artırım işlemleri SPK tebliğlerine uyularak Şirketin anlaştığı banka şubeleri ile yapılmaktadır. Anlaşma süresi bitince, Şirket merkezinde özel programla takip edilmekte ve hissedarların hakları yerine getirilmektedir. Aracı kurumlar, yatırımcı kuruluşlar ve bireysel yatırımcılardan gelen talepler üçer aylık dönemlerde periyodik ve ara dönemlerde talep gelmesi halinde toplantı yaparak ve/veya elektronik posta ile cevaplanmaktadır. Ayrıca asgari yılda bir kez olmak üzere Şirketin yurt dışındaki yatırımcılara tanıtımını gerçekleştirmek ve Şirketin stratejik ve finansal durumuyla ilgili bilgi vermek amacıyla Road Show yapılmaktadır. Tüm bu faaliyetler mevcut Mali İşler organizasyonu görevleri arasında ifa edildiği için ayrıca bir birim kurulmasına gerek görülmemiştir.

2. Pay Sahiplerinin Bilgi Edinme Haklarının Kullanımı

Pay sahiplerinin bilgi talepleri yazılı, telefon ve elektronik ortamda cevaplandırılmıştır. Ayrıca Şirketin faaliyetleri hakkında internet sitemiz mevcut olup gerekli güncellemeler devamlı yapılmaktadır. Pay sahiplerimizin, ticari sır niteliğinde olmayan veya kamuya açıklanmamış bilgiler hariç olmak üzere, her türlü bilgi talebi karşılanmaktadır. Ana sözleşmede özel denetçi atanması talebinin bireysel bir hak olarak düzenlenmesine ait hüküm bulunmamaktadır.

Dönem içinde veya önceki dönemlerde özel denetçi tayin talebi olmamıştır.

3. Genel Kurul Bilgileri

Genel Kurul ilanı Genel Kurul tarihinden 15 gün önce iki gazetede yayımlanır ve İ.M.K.B'na bildirilir.Yayımlanan Genel Kurul ilanı; gündemi, Genel Kurul tarihi, saati, yeri ve katılma şartlarını içerir. Toplantı tutanağı ve hazırun cetvelleri isteyen ortağa verilir. Borsa, Aracı Kurum ve Basın temsilcileri Genel Kurula katılmaktadırlar. Toplantı sonrasında toplantı evrakları SPK ve İMKB'na ulaştırılmaktadır. Söz konusu bilgiler 2004 yılından itibaren Şirketin internet sitesinde de yayınlanmaktadır.12 Nisan 2005 yılında yapılan 2004 yılına ait Genel Kurul'da toplantı nisabı % 60,17 olarak gerçekleşmiştir. Toplantı esnasında Genel Kurul katılımcılarından herhangi bir soru gelmemiştir. Pay sahipleri tarafından verilen öneriler Genel Kurul onayına sunulmuş olup oy çokluğuyla kabul edilmiştir. Mal varlığının alınıp satılıp kiralanmasına dair yetki Şirket ana sözleşmesinin 9. maddesi gereğince Yönetim Kurulu'na verildiği için Genel Kurul gündemine bu konular alınmamaktadır.

4. Oy Hakları ve Azınlık Hakları

Şirket Ana sözleşmesinde imtiyazlı oy hakkı yoktur. Her pay bir oy hakkına sahiptir. Azınlık paylarının yönetimde temsiline ve birikimli oy kullanma yöntemine ait uygulamamız bulunmamaktadır.

5. Kar Dağıtım Politikası ve Kar Dağıtım Zamanı

AKSA Akrilik Kimya Sanayii A.Ş. bugüne kadar Şirketin finansal performansı, sektörel konjonktür ve ülkemizin içinde bulunduğu ekonomik koşulları dikkate alarak Sermaye Piyasası Kurulu tarafından yayımlanan Mevzuat'a uygun olarak ortaklarına kâr payı dağıtımını nakit ve/veya bedelsiz hisse senedi dağıtarak gerçekleştirmiştir. Kâr Payı Dağıtım Politikamız, İMKB bülteninde yayımlanmış ve ortaklarımızın bilgisine sunulmuştur.

6. Payların Devri

Şirketimizin hisse senetleri hamiline olup ana sözleşmede payların devrine ilişkin kısıtlayıcı bir hüküm yoktur.Tamamı İMKB'na kote olan hisse senetlerinin devri TTK ve SPK kanunu hükümlerine göre yapılabilir.

BÖLÜM II - KAMUYU AYDINLATMA VE ŞEFFAFLIK

7. Şirket Bilgilendirme Politikası

Ticari sır niteliğinde olmayan, mevzuat ile belirlenenler dışında kamuya açıklanan bilgilerin tüm pay sahiplerimize ve açıklamadan yararlanacak kişi ve kuruluşlara, zamanında doğru, eksiksiz, anlaşılabilir, yorumlanabilir düşük maliyetle kolay erişilebilir ve eşit biçimde duyurulması Şirketimizin temel prensibi olması nedeniyle Bilgilendirme Politikası oluşturulmuş ve ortaklarımızın bilgisine sunulmuştur.

8. Özel Durum Açıklamaları

Kamuyu aydınlatma ve şeffaflık ilkesi çerçevesinde, başta ortaklarımız olmak üzere menfaat sahipleri ile diğer ilgililerin zamanında bilgilendirilmesini temin etmek amacıyla 2005 yılında on adet “Özel Durum Açıklaması” yapılmıştır. Açıklama talebinde bulunulan ve zamanında yapılmamış olan özel durum açıklamamız bulunmamaktadır. Sermaye Piyasası Kurulu düzenlemelerine uygun ve zamanında açıklanan “Özel Durum Açıklamaları” için Sermaye Piyasası Kurulu veya İstanbul Menkul Kıymetler Borsası tarafından ek açıklama ihtiyacı duyulmamıştır.

9. Şirket İnternet Sitesi ve İçeriği

Kuruluşun www.aksa.com adresinden ulaşılabilinen bir internet sitesi mevcuttur. İnternet sitemizde ticaret sicili bilgileri, son durum itibariyle ortaklık ve yönetim yapısı, Şirket esas sözleşmesinin son hali, özel durum açıklamaları, yıllık faaliyet raporları, periyodik mali tablo ve raporlar, genel kurul toplantılarının gündemi, katılanlar cetvelleri ve toplantı tutanakları, vekaleten oy kullanma formu ve sıkça sorulan sorular bölümleri yer almaktadır. Ayrıca kuruluş hakkında daha fazla bilgi almak isteyenler yatirimciiliskileri@aksa.com posta adresine mesaj gönderebilirler.

10. Gerçek Kişi Nihai Hâkim Pay Sahibi/ Açıklanması Sahiplerinin

Şirketin ana ortakları olan Akkök Sanayi ve Yatırım Geliştirme A.Ş.’de Dinçkök, Emniyet Ticaret A.Ş.’de Lodrik aileleri hakim pay sahipleridir. Ortaklık yapısı her yıl Faaliyet Raporu’nda yayınlanmaktadır.

11. İçeriden Öğrenebilecek Durumda Olan Kişilerin Kamuya Duyurulması

AKSA’da içeriden öğrenebilecek konumda bulunan kişi ve bölümler Genel Müdür, Genel Müdür Yardımcısı (Mali İşler), Genel Müdür Yardımcısı (Yeni İş Geliştirme ve Satınalma), Koordinatör, Muhasebe, Pazarlama ve Bilgi İşlem Müdürlüğü’nden oluşmaktadır.

BÖLÜM III - MENFAAT SAHİPLERİ

12. Menfaat Sahiplerinin Bilgilendirilmesi

AKSA ile ilgili menfaat sahipleri (paydaşlar) Hissedarlar, Çalışanlar, Müşteriler, Tedarikçiler Toplum ve Resmi Kurumlar olarak belirlenmiştir. AKSA, Ana ve Ara Amaçlarını, Politika ve Stratejilerini ve Şirket hedeflerini paydaşlarının mevcut ve gelecekteki beklentilerini dikkate alarak belirlemektedir. Bu süreçte paydaşlarla çeşitli yöntemlerle bilgi paylaşımı gerçekleştirilmektedir.

Tedarikçilerimizin temel yetkinlik alanlarının belirlenmesi, geliştirilmesi, karşılıklı gelişimin desteklenmesi ve yıllık performanslarının değerlendirilmesi amacıyla Tedarikçi Performans Sistemi uygulanmaktadır. Bu sistem kapsamında değerlendirilen tedarikçilere hem sistem hakkında bilgi hem de aldıkları notlar ve varsa iyileştirmeleri gereken alanlara ilişkin bilgiler düzenli olarak paylaşılmaktadır. Ayrıca Şirket politikası, şartname ve sözleşmeler de tedarikçilerimizle paylaşılan bilgiler kapsamına girmektedir.

12. Menfaat Sahiplerinin Bilgilendirilmesi (Devam)

Müşterilerimize siparişlerine ilişkin olarak sevkiyat bilgileri, termin ve fiyat bilgileri gibi bilgiler düzenli olarak bildirilmektedir. Ayrıca satış şartlarında, ürünün teknik özelliklerinde gerçekleşen değişiklikler müşterilere anında iletilmektedir. AKSA, müşterilerine ürün özelliklerinin yazılı bulunduğu ürün spekleri de iletir. Müşteri tarafından talep edilen analizler ve şikayet sonuçları da gerekli teknik incelemelerden sonra müşterilerimizle paylaşılmaktadır. Ekolojik olarak ürünlerimizin zararsız olduğunu bildiren “Ürün Sorumluluğu ve Ürün Kullanım Emniyet Klavuzu” ÜSÜKEK tüm müşterilerimize Türkçe/İngilizce olarak gönderilerek bilgilendirilmeleri sağlanmaktadır.

AKSA Yönetimi, Açık Kapı Günleri, Toplumsal Danışma Paneli, öğrenci gezileri ve Akçevre Resim ve Kompozisyon Yarışmaları gibi faaliyetlerle yerleşik bulunduğu bölge halkıyla biraraya gelmekte ve bu faaliyetler esnasında AKSA'nın Toplam Kalite faaliyetleri, Çevre faaliyetleri ve Şirket politikaları gibi konularda ziyaretçileri sunumlar ve el kitapçıkları aracılığıyla bilgilendirmektedir.

AKSA'da çalışanlarla kuruluşun açık ve dürüst iletişim kurması anlayışı insan kaynakları yönetimi politikasının temelini oluşturmaktadır. Kuruluşumuzda yukarıdan aşağıya, aşağıdan yukarıya ve yatay iletişim kanallarının başlıca örnekleri olarak Çalışma Hayatı Değerlendirme Anketi, İtranet veritabanları, Üst yönetim bilgilendirme toplantıları, Temsil Heyeti, Performans değerlendirme toplantıları sayılabilir. Bu iletişim araçları kullanılarak çalışanlara, Şirket politika ve stratejileri, hedefleri çalışma hayatını ve ortamını iyileştirmek için yapılan faaliyetler gibi konular çalışanlara duyurulmakta, onların görüşleri alınmaktadır.

13. Menfaat Sahiplerinin Yönetime Katılımı

AKSA'da çalışanlar tarafından kapalı oy açık tasnif usulüne göre seçilmiş 13 kişi Temsil Heyeti (TH) olarak görev yapmaktadır. Her vardiyanın temsilcilerinden oluşan TH ayda bir toplanarak çalışanları ilgilendiren problemlerin belirlenmesi ve çözümlenmesi çalışmalarını yürütmekte ve çalışanların beklentilerini üst yönetime iletmektedir.

TH, aynı zamanda Şirket Ana ve Ara Amaçlarının, Kurum Kültürünün, politika ve stratejilerin de belirlenmesi ve gözden geçirilmesi süreçlerine katılım göstermektedir. TH üyeleri aynı zamanda Toplam Kaliteyi Yönetme Kurulu (TKYK) üyesidirler ve AKSA'nın ilk Ana ve Ara Amaç bildirelerinin oluşturulmasında aktif olarak görev almışlardır. Ana ve Ara Amaçların çerçevesini çizdiği İnsan Kaynaklarına ilişkin politika ve stratejiler TH üyelerinin de üyesi olduğu TKYK tarafından belirlenmiş olup 2 yılda bir gözden geçirilmektedir.

14. İnsan Kaynakları Politikası

AKSA'nın İnsan Kaynakları politikası, “İnsanımıza yapılacak yatırımla, ana hedeflerimize hizmet edecek sorumlu, yaratıcı, katılımcı, özgüveni olan, kendini geliştiren, mutlu çalışanları kuruluşumuza kazandırmaktır” şeklindedir. Bu nedenle Şirketimizde; işe alımdan, performans yönetim sistemine, gelişimden, ücretlendirme ve işten ayrılma sürecine kadar çağdaş ve birbiri ile entegre sistemler kullanılmaktadır.

14. İnsan Kaynakları Politikası (Devam)

Bu politikanın esaslarını: Şirketimizin ana ve ara amaçlarına hizmet etmek üzere AKSA Ortak Davranışsal Yetkinliklerine sahip adayların istihdam edilmesini sağlamak; çalışanlarımıza Şirketin hedefleri, teknik ve davranışsal yetkinlikler, sosyal & kültürel alanlardaki bireysel gelişimlerini destekleyecek eğitimleri vermek; çalışanlarımıza açık ve yakın iletişimi sağlayacak bütün ortamları yaratmak; çalışanlarımıza mutlu, sağlıklı ve verimli olabilecekleri çalışma ortamı sağlamak olarak sayabiliriz.

Adaletli ve şeffaf bir işe alım süreci ile Şirket kültür ve değerlerimize uygun ve AKSA Ortak Yetkinliklerine sahip adayların bünyemize kazandırılması ön koşuldur. Diğer bir deyişle; Takım çalışmasına yatkın, AKSA ailesinin bir ferdi olabilecek, alçakgönüllü ama özgüveni yüksek, yenilikçi, enerjik ve çözüm üreten adayların istihdamı esastır.

Performans Yönetim Sistemimiz ise bireyden yola çıkarak organizasyonel gelişimi sağlamak, ortak kurum kültürümüzü pekiştirmek ve Şirket hedeflerini bireysel hedefler ile entegre etmek üzere tasarlanmıştır. Performans Yönetim Sisteminin ana amacı; AKSA’ da eğitim planlaması, ücretlendirme/ödüllendirme ve kariyer planlamalarının birbiri ile entegre ve şeffaf bir sistem haline dönüştürülmesi ve çalışanlar arasında yüksek performansın ödüllendirildiği adaletli bir yapının kurulmasıdır.

Ayrıca İnsan Kaynakları Politikalarımızın önemli bir sonucu olarak; hem çalışanlarımızın hem de dolayısıyla Şirketimizin problem çözme kapasitesini geliştirmek üzere Altı Sigma Modeli bir araç olarak benimsenmiştir.

Çalışanlar arasında ayrımcılık yapılmaması ve ücretlerde adaletin sağlanabilmesi için; Dünyada 40’ dan fazla ülkede geçerliliğini ve güvenilirliğini kanıtlamış Watson Wyatt Global Grading Sistemi, AKSA’ da ücretlendirme ve ödüllendirme modeli olarak uygulanmaktadır.

Nesnel, şeffaf, ulusal ve uluslararası iş dünyasının gerçeklerini yansıtan, eşitlik ve hakkaniyet ilkesine dayalı, yapılan işe göre ücretlendirmeyi esas alan ve liderin kolayca uygulayabileceği bir ücret ve yan haklar modelidir.

Çalışanlar ile ilişkileri yürütmek, çalışanların istek ve ihtiyaçlarını yönetime iletmek üzere 1996 yılında Temsil Heyeti kurulmuştur. Bütün çalışanlar, her 2 yılda bir yapılan seçimlerle, kapalı zarf usulü oy kullanma yöntemiyle kendilerini temsil edecek 15 kişiyi belirler. Temsil Heyeti, yönetimin bir parçası olarak görev yapar.

Çalışanlarımız, İnsan Kaynakları uygulamaları açısından uluslar arası alanlarda kabul görmüş model ve birbiri ile entegre sistemler ile yönetilmekte olup, çalışanlar arasında ayrımcılık yapıldığına dair herhangi bir şikayet alınmamıştır. Kişiler arasındaki farklılıklar; iş tanımı, performans farklılıkları yada Teknik/Davranışsal yetkinliklerdeki farklılıklar sebebiyle ortaya çıkabilir.

15. Müşteri ve Tedarikçilerle İlişkiler Hakkında Bilgiler

5 kıtada 50 ülkeye satış yapmakta olan AKSA, dünya akrilik elyaf tüketiminin % 10,4'unu tedarik etmektedir. AKSA ürünlerinin yurt içindeki pazarlamasını Pazarlama ve Satış Müdürlüğü, yurt dışı pazarlamasını ise satış temsilcileri aracılığıyla AKPA yürütmektedir. Pazarlama organizasyonumuz, 4 ana bölge üzerinden sürdürülmektedir ve buna ek olarak Gaziantep'te bir satış temsilciliğimiz mevcuttur.

Müşteri odaklı yönetim anlayışına sahip yönetilmekte ve çalışmakta olan kuruluşumuz satış ve servis konularında yapılan devamlı yenilik ve geliştirmeler ile müşteri memnuniyetini arttırmayı amaçlamıştır.

AKSA, müşteri memnuniyetini ölçmeye yönelik olarak 1998 yılından beri Müşteri Memnuniyeti Anketi (MMA) gerçekleştirmektedir MMA'da ürünün sunulması konusunda ürünün zamanında ve eksiksiz gelmesi, doğru ürünün gelmesi, Nakliye konusunda da ürünün zarar görmesi, nakliyeyi gerçekleştiren şoförler, araçları gibi detaylarda müşterilerin geribildirimleri alınmakta ve iyileştirmeler yapılmaktadır.

Müşterilerle yapılan işbirlikleri sonucunda tedarik zincirine firma katılması veya çalışılan tedarikçilerle onların ürün yelpazesini geliştirecek çalışmalar yapılmaktadır. Örneğin müşterinin bebe renklerinde sararmayan elyaf istemesi üzerine araştırmalar yapılarak bunu sağlayacak bir hammadde ve bunu tedarik edecek firma bulunarak yeni bir ürün geliştirilmiştir. Müşteride doğrulaması da yapılarak üretimi yapılmaktadır.

16. Sosyal Sorumluluk

AKSA'nın Halkla İlişkiler Politikası; "Sanayinin gelişmesini yeğleyen ve genelde sanayileşme politikalarını destekleyen bir toplum oluşturulmasına, kurumsal sosyal sorumluluk ilkelerimiz doğrultusunda toplumun kültürel ve sosyal dayanışma açılarından daha dinamik ve hoşgörülü bulunmasına katkıda bulunmak" şeklinde belirlenmiştir.

Halkla İlişkiler politikamız doğrultusunda, toplumun kuruluşumuz hakkındaki algılamalarına ilişkin olarak, profesyonel bir dış Şirket aracılığıyla 1997 yılından bu yana her 4 yılda bir "Toplum Üzerinde Etki Anketi" gerçekleştirilmektedir. 1997'den bu yana Yalova ve çevresinde yaşayanların AKSA hakkındaki olumlu algılamaları artarak devam etmektedir.

AKSA'nın yörelerinde bulunmasından ve faaliyetlerinden memnun oldukları sonucu çıkmaktadır. Bunun başlıca nedenlerini sağlanan iş imkanları, ekonomik ve diğer katkılar oluşturmaktadır.

Sanayi ve toplum arasında özgür ve rahat bir iletişim ortamında bilgi alışverişini sağlamak amacıyla 2001 yılında Toplumsal Danışma Paneli uygulanmaya başlamış; Türkiye'de ilk defa gerçekleştirilen bu örnek uygulama sayesinde Türkiye Kimya Sanayicileri Derneği'nin 2001 yılı "Üçlü sorumluluk Proje" ödülü kazanılmıştır. TDP'nin temel amaçlarından birisi toplum açısından gerekli bilgilerin ilk elden, hızlı ve doğru bir şekilde toplum temsilcilerine aktarılmasıdır.

16. Sosyal Sorumluluk (Devam)

AKSA'nın faaliyetleri gereği ilişki içerisinde bulunduğu kamu ve özel kuruluşlarla ilişkileri son derece olumludur. Bu kuruluşlardan alınmış çok sayıda teşekkür yazısı, plaket ve ödül bulunmaktadır. 1980 yılından beri İstanbul Sanayi Odası, İstanbul Ticaret Odası, İTHİB, TKSD, Çevre Bakanlığı gibi birçok kuruluştan 55 adet ödül kazanılmıştır. Bu ödüllerin 25 adedi ödenen kurumlar vergisi; 17 adedi ise ihracat başarılarından dolayı alınmıştır.

AKSA Yaz Okulu ekonomik durumu iyi olmayan Yalova ilköğretim okulu öğrencilerine yönelik kendi sosyal tesislerimizde gerçekleştirilen bir eğitim faaliyetidir. Bu faaliyete 2 yılda 400 öğrenci katılım göstermiştir.

Kuruluşumuzun Çevre Politikaları yanında Kalite Politikaları kapsamına da giren yenilikçi ve çevre uyumlu teknolojilerin bulunması, geliştirilmesi, benimsenmesi ve uygulanmasına azami özen gösterilmektedir. AKSA'da uygulanan her türlü yenilikçi projelerde ÇED dikkate alınmaktadır. Kuruluşumuz, atıkların azaltılıp, enerji ve kaynakların korunarak verimli kullanılmasına verdiği önem ve yaptığı çalışmaların neticesinde birçok kez ödüllendirilmiştir.

Tekstil ürünleri, bir dizi analiz sonucunda bağımsız ve uzman bir kuruluş tarafından insan sağlığına uygunluğu açısından değerlendirilir ve belgelenir. Bu kapsamda, Şirketimizin 1995 yılından beri yılda bir yenilenen ÖKO-TEX 100 Tekstilde Sağlığa Uygunluk Belgesi vardır ve bununla ilgili standart gereklilikleri üretim süreçlerimizin tasarlanması ve iyileştirilmesinde kullanılmaktadır.

BÖLÜM IV - YÖNETİM KURULU

17. Yönetim Kurulunun Yapısı, Oluşumu ve Bağımsız Üyeler

Altı kişiden oluşan Yönetim Kurulu, Başkan, Başkan Yardımcısı, Üye (genel müdür), Üye (bağımsız denetimden sorumlu) iki kişi ve üye olmak üzere teşkil etmiştir. Yönetim kurulunda dört kişi icracı olarak bulunmaktadır. Kendi aralarında işin nevine göre görev bölümü yapmışlardır. Yönetim kurulu üyelerinin Şirket dışında başka görev veya görevler alması belirli kurallara bağlanmamıştır.

18. Yönetim Kurulu Üyelerinin Nitelikleri

Yönetim Kurulumuz, ilgili maddelerde belirtilen niteliklerin tamamına haiz kişilerden oluşmaktadır. Yönetim Kurulu üyelerimizin özgeçmişleri aşağıda sunulmuştur.

ÖMER DİNÇKÖK, 1948 yılında İstanbul'da doğdu. Robert Koleji Yüksek Okulu İş İdaresi ve Ekonomi Bölümünü bitirdikten sonra 1971 yılında İngiltere'de Lisansüstü öğrenim yaptı. İş hayatına babası merhum Raif DİNÇKÖK'ün kurmuş olduğu, çeşitli sahalarda faaliyet 20 sanayi ve ticari Şirketini bünyesinde toplayan AKKÖK ŞİRKETLER GRUBU'nda başladı. (Grupta yer alan bazı önemli sanayi kuruluşları; Aksa, Ak-Al, Aksu, Ak-kim, Akenerji).

18. Yönetim Kurulu Üyelerinin Nitelikleri (Devam)

Halen Akkök Sanayi Yatırım ve Geliştirme A.Ş.'de İcra Kurulu Eş Başkanı olup, grup bünyesinde yer alan Şirketlerin Yönetim Kurullarında da Başkan veya Başkan Vekilliği görevlerini yürütmektedir. Ömer DİNÇKÖK, İngilizce bilmekte olup, evli ve üç çocuk babasıdır.

2004 -	Türkiye Eğitim Vakfı'nda (TEV) Mütevelli Heyet Başkanı,
2001 - 2004	Türkiye Eğitim Vakfı'nda (TEV) Yönetim Kurulu Başkanı,
1995 -	Türk Eğitim Gönüllüleri Vakfı'nda (TEGV) Kurucu ve Mütevelli heyet üyesi,
1994 - 2001	Türkiye Eğitim Vakfı'nda (TEV) Yönetim Kurulu Başkan Vekili,
1992 - 2001	İstanbul Sanayi Odası (İSO) Meclis Başkanı,
1992 - 2000	Türkiye Odalar ve Borsalar Birliği (TOBB) Sanayi Konseyi Başkanı,
1989 - 2000	Amerika Birleşik Devletleri'nin Ohio eyaletinde bulunan Wilberforce Üniversitesi'nde Mütevelli Heyet Üyesi,
1987 - 1989	Türk Sanayicileri ve İş Adamları Derneği (TUSİAD) Yönetim Kurulu Başkanı

ALİ DİNÇKÖK, 1944 yılında İstanbul'da doğdu. Avusturya lisesini bitirdikten sonra Aachen Üniversitesi'nden Tekstil Mühendisliği diploması aldı. (1969) İş hayatına babası merhum Raif DİNÇKÖK'ün kurmuş olduğu, çeşitli sahalarda faaliyet gösteren, 33 sanayi ve ticari Şirketi bünyesinde toplayan AKKÖK ŞİRKERLER GRUBU'nda başladı. (Grupta yer alan bazı önemli sanayi kuruluşları; Aksa, Ak-Al, Aksu, Ak-kim, Akenerji, Akmerkez). Halen Grup bünyesinde yer alan Şirketlerin Yönetim Kurullarında Başkan, Başkan Vekilliği veya Murahhas Üye görevlerini yürütmektedir. Ali DİNÇKÖK, Almanca, İngilizce ve İtalyanca bilmektedir.

EROL LODRİK, 1944 yılında İstanbul'da doğdu. Lise tahsilini Saint Benoit'te, yurt dışı tahsilini İngiltere'de tamamlayan Erol LODRİK, Emboy ve Emniyet Ticaret A.Ş.'de çeşitli görevlerde bulunmuş olup halen Yönetim Kurulu Başkanlığı görevini sürdürmektedir. İngilizce, Fransızca ve İtalyanca bilmekte olup evli ve iki çocuk babasıdır.

NEVZAT AYAZ, 1930 yılında Çankırı'nın Bayramören ilçesinde doğdu. İlkokulu Bayramören'de, Ortaokulu Ankara'da bitirdi. Lise öğrenimini Polis Kolejinde gördükten sonra 1954 yılında Ankara Üniversitesi Hukuk Fakültesinden mezun oldu. 1954 yılında Emniyet Teşkilatında Komiser Muavini olarak göreve başladı.1957 yılında Avukatlık Stajını tamamlayıp Avukatlık Ruhsatı aldı.1959-1975 yıllarında; Sinop ve Balıkesir'de Emniyet Müdürü, Emniyet GenelMüdürlüğü'nde; Şube Müdürü, Daire Başkanı ve Emniyet Genel Müdür Yardımcısı Olarak görev yaptı.

1975 – 1979	Zonguldak Valisi,
1979 – 1988	İstanbul Valisi,
1988 – 1989	İzmir Valisi olarak görev yaptı.
1989 sonu	İzmir Valiliği görevinden kendi isteği ile emekli oldu.
1990-1991	İstanbul'da, Avukat olan damadı ile kurdukları bir danışmanlık şirketini yönetti.
1991	Milletvekili seçimlerinde Çankırı Milletvekili olarak T.B.M.M'ne görev aldı.
1991-1993	49. Süleyman DEMİREL Hükümetinde 2 (iki) yıl Milli Savunma Bakanı
1993-1995	50. Prof. Tansu ÇİLLER Hükümetinde 2 (iki) yıl Milli Eğitim Bakanı

İtalyan, Vatikan, Romanya ve Bulgaristan Devlet Şeref Madalyaları'na sahiptir.

18. Yönetim Kurulu Üyelerinin Nitelikleri (Devam)

HASAN DENİZKURDU, 1948 yılında İzmir’de doğdu. 1965 – 1969 yılları arası İstanbul Üniversitesi Hukuk Fakültesi, 1970’de İstanbul İşletme İktisadi Enstitüsü’nü bitirdi. 1972 – 1982 yılları arasında avukatlık yaptıktan sonra, 1982 yılında profesyonel yöneticiliğe başladı. 1982– 1989 yılları arasında İzmir’de kurulu Yaşar Holding A.Ş.’nde İdare Komitesi Üyesi ve Başkan Yardımcısı olarak çalıştı. Bu süre zarfında birçok şirketin yönetim sorumluluğunu aldı. 1989’da kendi danışmanlık şirketini kurdu. Pasta-Villa Makarnacılık, Vestel, Hitit Seramik, Çimentaş gibi birçok şirkete yönetim danışmanlığı hizmeti verdi ve yönetim kurulu üyeliğinde bulundu. 12 yıl İzmir Ticaret Odası Meclis Üyeliği, 1992 – 1996 yılları arasında IZTO Meclis Başkanlığı, 1988 – 1996 yılları arasında T.O.B.B. Yönetim Kurulu Üyeliği’nin yanı sıra DEİK Yönetim ve İcra Kurulu, Milletlerarası Ticaret Odası Milli Komite Yönetim Kurulu Üyeliği yaptı. 1995 yılında T.B.M.M. Doğru Yol Partisi İzmir 2. Bölgeden Milletvekili seçildikten sonra 9 yıl kadar 20.Dönem İzmir Milletvekili olarak Parlamento’da görev yaptı. Bilahare kamuoyunca bilinen nedenlerle DYP’den istifa ederek ayrıldı. Milletvekilliği süresince K.P.K. Başkanlığı, Anayasa Komisyonu Üyeliği, Ticaret ve Sanayi Komisyonu Üyeliği yaptı. Ağustos 1998 – Ocak 1999 ayları arasında T.C. Adalet Bakanlığı görevinde bulundu. 01 Ocak 2002 tarihi itibarıyla Yaşar Holding A.Ş. İcra Başkanı olarak görev yapmaktadır. Evli ve 2 çocuk babasıdır.

MUSTAFA YILMAZ, 1971 yılında Ankara Üniversitesi Fen Fakültesi’nden Kimya Yüksek Mühendisi olarak mezun olan Mustafa YILMAZ, yüksek lisans eğitimini de yine aynı fakültede tamamladı. Eğitiminin ardından Etibank Ergani Bakır İşletmesinde iş hayatına atılan YILMAZ, işletme mühendisi olarak göreve başladığı AKSA Akrilik Kimya Sanayi A.Ş.’de araştırma, üretim, kalite yönetimi alanlarında çalışarak, 1985 yılında teknik genel müdür yardımcılığına, 1 Ocak 2002 tarihinde genel müdürlük görevine atandı. AKKÖK Şirketler Grubu’na bağlı AKSA, 5.200 ton/yıl kapasiteyle üretime geçtiği 1971 yılından bu yana gerçekleştirilen özverili ve bilinçli ekip çalışması sayesinde ulaştığı 290.000 ton/yıl üretim kapasitesiyle bugün dünyanın en büyük entegre akrilik elyaf üreticisidir. Proje yönetimlerinde aldığı aktif görevler sürecinde AKSA Akrilik Kimya Sanayi A.Ş.’nin teknoloji ve ekipman konusunda dışa bağımlılığını ortadan kaldırıp, kurumun kendi “Know-How” ın oluşturulması, kurulan yeni teknolojilerde yerli üreticilerin tercih edilmesi, Ar-Ge, kalite yönetimi çalışmaları, EFQM Mükemmellik Modelinin kurulma özdeğerlendirme ve uygulaması, AKSA’nın Küresel Marka Stratejisinin oluşturulması, ürünlerin bir dünya markası haline dönüşmesi ile ilgili çalışmalara liderlik eden YILMAZ, yine tüm bu çalışmalarda aktif görev de almıştır. Toplumların en büyük değerinin insan sermayesi olduğuna inanan YILMAZ, önceliği daima insana yapılan yatırım ve kaliteye verdi. Endüstriyel yatırımlar, kalite ve üretimin sosyal gelişmişlik seviyesine etkisinin altını çizen YILMAZ, uygulamayı planladığı projelerle sosyal sorumluluk alanında da bugüne değin yapılan çalışmaları kurum kültürü paralelinde geliştirerek, devam ettirmeyi hedeflemektedir. YILMAZ, 1998 yılında Ulusal Kalite Ödülü değerlendiricisi olarak seçilmiş olup, 2002 yılı Mayıs ayından itibaren KalDer üyesidir. EFQM, CIRFS, TÜSİAD, Türkiye Kimya Sanayicileri Derneği, Kimya Mühendisleri Odası, Çağdaş Yaşamı Destekleme Derneği, Yalova Spor Kulübü, Yalova Sanayiciler Derneği ve Yalova Şehir Kulübü üyelikleri bulunan YILMAZ, Yalova Spor Vakfı Yürütme Kurulu ve Yalova Belediye Bisiklet İhtisas Spor Kulübü Derneği Başkanlığı görevlerini yürütmektedir. 1949 Tekirdağ doğumlu olan Mustafa YILMAZ, iki çocuk babasıdır.

19. Şirketin Misyon ve Vizyonu ile Stratejik Hedefleri

İlk defa 1998 yılında belirlenen AKSA'nın Misyonu ve Vizyonu, son olarak 2005 yılı başında dördüncü defa revize edilmiş olup kurumsal internet sitesinde pay ve menfaat sahiplerinin paylaşımına açılmıştır.

Misyon ve Vizyon, tüm AKSA çalışanları ile, toplantılar, elektronik veritabanları, cep kitapları, Genel Müdürlük genelgesi ve eğitimler gibi yöntemlerle sistematik olarak paylaşılmaktadır. Misyon ve Vizyon, aynı zamanda Yönetim Kurulumuz tarafından da onaylanmaktadır.

Şirketimiz, her yıl düzenli olarak Şirket hedeflerini belirlemekte ve bunu, tüm çalışanlarımızla paylaşmaktadır. Şirket hedeflerimiz, stratejik, finansal, operasyonel, kalite, çevre ve verimlilik gibi 6 farklı kategoride belirlenmektedir ve bunların hiyerarşik sıralamaları, yazıldıkları gibidir. Sözkonusu Şirket hedefleri de Yönetim Kurulumuz tarafından onaylanmaktadır. Şirket hedeflerinin gerçekleşmesine yönelik olarak ayda bir Yönetim Kurulu'na sunuş yapılarak bilgi verilmektedir.

Hedeflerle Yönetim Sistemi, 2003 yılından itibaren AKSA'da uygulanmaya başlanmıştır. Her Şirket hedefi için, Şirket içi birimlerin sorumluluk dereceleri belirlenmekte, Şirket hedefleri, birimler tarafından sahiplendirilerek birim hedefleri haline dönüştürülmekte, birim hedefleri de bireysel hedefler haline getirilerek tüm çalışanlara paylaştırılmaktadır. Şirket hedeflerinin gerçekleşme durumları, düzenli olarak takip edilmekte, gerçekleşme durumları, 6 ayda bir tüm Şirket çapında, tüm çalışanlara duyurulmaktadır. Bu süreç, 6 farklı kategorideki tüm Şirket hedefleri için aynı şekilde sürdürülmektedir.

20. Risk Yönetim ve İç Kontrol Mekanizması

Şirketimizde, risk yönetimini etkin gerçekleştirmek amacıyla ayda bir kez Finansman ve Risk Yönetimi Kurulu yapılır. Kurula Genel Müdür başkanlık eder. Diğer üyeler, iki İcra Kurulu Üyesi, Genel Müdür Yardımcısı (Mali İşler), Genel Müdür Yardımcısı (Yeni İş Geliştirme ve Satınalma) ve Pazarlama Müdürü'nden oluşmaktadır. Bu kurulda Şirketin mali performansını değerlendirmenin yanı sıra Şirketin ticari ve finansal riskleri değerlendirilir. Özellikle alacak riski yönetiminde ne tür finansal enstrümanlar kullanılacağı, müşteri bazında risk seviyeleri değerlendirilir. Şirketin net döviz pozisyonu takip edilerek kur riski taşımaması sağlanır. Ayrıca AKSA'da uygulanan teknolojilerin doğal bir sonucu olarak var olan risklerin; çalışanlarımızın sağlıklarına ve güvenliklerine, işyerimize ve çevreye herhangi bir tehlike oluşturmayacak şekilde kontrol altında tutulmalarının izlenmesini sağlamak amacıyla tüm fabrikayı kapsayan "Risklerin Kontrol Altında Tutulmalarının İzlenmesi" prosedürü uygulanmaktadır.

21. Yönetim Kurulu Üyeleri ile Yöneticilerin Yetki ve Sorumlulukları

Şirket yöneticilerinin görevleri yazılı iş çerçeveleri ile belirlenmiş olup yapılan görev değişikliklerine göre devamlı güncellenmektedir. Şirket Yönetim Kurulunun yetkileri ana sözleşmede belirlenmiştir. Yöneticilerin yetkilerini belirten imza sirkuleri her iki yılda bir yeniden düzenlenmektedir.

22. Yönetim Kurulunun Faaliyet Esasları

Şirket Yönetim Kurulu üyelerini bilgilendirmek ve iletişimi sağlamak üzere sekreteryaya görevini yapan bölüm Şirketimizde mevcuttur. Yönetim Kurulu gündem taslağı Genel Müdür tarafından hazırlanmakta olup, Yönetim Kurulu Başkan ve Üyeleri önerileri doğrultusunda kesinleşmektedir. 2005 yılında Yönetim Kurulumuz 17 adet toplantı gerçekleştirmiştir. Şirketin ana sözleşmesinde belirlenen yetkiler çerçevesinde Yönetim Kurulu faaliyetlerini icra etmek olup bugüne kadar tüm kararlar oybirliğiyle alınmıştır. YK üyelerinin ağırlıklı oy hakkı yoktur olumsuz oy hakkı mevcut olup bugüne kadar kullanılmamıştır.

23. Şirketle Muamele Yapma ve Rekabet Yasası

Türk Ticaret Kanunu'nun 334 ve 335. maddeleri gereğince Genel Kurul'da Yönetim Kurulu üyelerinin rekabet etme yasağı kaldırılmış olup bugüne kadar hiçbir Yönetim Kurulu üyesinin Şirketle rekabetinden dolayı bir çıkar çatışması oluşmamıştır.

24. Etik Kurallar

1997 yılının Aralık ayında "Kurum Kültürü Anketi", "Genel Yönetim Problemleri Anketi" ve "AKSA için bir Cümle Kampanyası" düzenlenip bunun yanısıra "Çalışanların Memnuniyeti Anketi" sonuçlarından yararlanarak aşağıda verilen Kurum Kültürü bildirgesine Yönetim Kurulu'nca son hali verilmiş ve tüm çalışanlarla paylaşılmıştır. Dolayısı ile Kurum Kültürü bildirgemiz, tamamen çalışanlarımızın katkı ve katılımları ile oluşturulmuş bir çalışmadır.

- Ürünümüz kalitelidir.
- Dünyayla rekabet ediyoruz.
- Çevreye karşı duyarlıyız.
- Biz AKSA ailesiyiz.
- Üstünlüğümüzün sırrı insanımızdır.
- Çalışanımız paylaşmayı bilir.
- Ekip çalışmasına inanırız
- Katılımcı ve dinamiğiz.
- Yeniliklere açığız.
- Gerekğinde fedakarlık ederiz
- Alçakgönüllü ve saygılıyız.

24. Etik Kurallar (Devam)

İnsan Kaynaklarının yeniden yapılandırılması çalışmaları sırasında AKSA Ortak Yetkinlikleri belirlenmiş ve çalışanlara duyurulmuştur. Buna göre AKSA çalışanlarının ortak yetkinlikleri şöyledir:

- **DEĞİŞİME AÇIKLIK:** Yeni girişimlere ve yapılanmalara önyak olmaya çalışırız.
- **YARGI:** Kararlarımızı mantıklı, gerçekçi ve ahlaki açıdan tutarlı bilgiler doğrultusunda alırız.
- **ÇÖZÜM ÜRETME:** Çözümlerimizi veri ve gerçeklere dayandırarak belirleriz.
- **AKTİF DİNLEME:** Dikkatle dinler ve doğru anladığımızdan emin olmak için doğru soruları sorarız.
- **DÜRÜSTLÜK:** İnsan ilişkilerimizde yalın, açık ve empatik davranırız.
- **KENDİNE GÜVEN:** Güçlü ve zayıf yönlerimizi bilir, kendimize güveniriz.
- **TUTARLILIK:** Ahlaki ve hukuksal konularda prensiplerimize bağlı kalırız.
- **DELEGASYON:** Karar alma ve uygulamaya geçme aşamasında görev dağılımına özen gösteririz.
- **ENERJİ:** İşimize daima dinamizm ve bağlılıkla yaklaşırız.
- **TAKİP:** Ortak belirlenen hedefler elde edilinceye kadar işimizi sahipleniriz

25. Yönetim Kurulunda Oluşturulan Komitelerin Sayı, Yapı ve Bağımsızlığı

Şirket Yönetim Kurulu 4 icracı 2 bağımsız denetimden sorumlu üyelerden olmak üzere 6 kişidir. Her üç ayda bir mali tablolar Denetim Komitesi'nin onayından geçtikten sonra Yönetim Kurulu'nun görüşlerine sunulur.

26. Yönetim Kuruluna Sağlanan Mali Haklar

Şirket Yönetim Kuruluna sağlanan maddi haklar Şirket ana sözleşesinde yazılıdır. Şirket ana sözleşmesini 7 maddesine göre her yıl genel kurulda tesbit edilen aylık ücretler ile yine ana sözleşmenin 25/3 maddesindeki safi kardan %2 nisbetinde SPK mevzuatına göre dağıtılan kardan tefrik olur. Bunun dışında Şirket Yönetim Kurulu üyelerine herhangi bir mali hak sağlanmaz.



**AKSA AKRİLİK KİMYA SANAYİİ A.Ş. 2005 YILI FAALİYET DÖNEMİ'
nin ORTAKLAR OLAĞAN GENEL KURULUNA SUNULAN
DENETÇİLER RAPORU**

- Şirket Ünvanı : Aksa Akrilik Kimya Sanayii A.Ş.
- Şirket Merkezi : Gümüşsuyu, Miralay Şefik Bey Sok. Ak-Han
15/17 Taksim/İSTANBUL
- Şirketin Sermayesi : 27.156.288.086.500.-TL.
- Faaliyet Konusu : Sentetik Elyaf Üretimi ve Ticaret
- Denetçiler Adları ve Görev Süresi : Bülent ÜSTÜNEL ve Hilmi YAZAN
Görev süresi üç yıldır.Ortak değiller.
- Katılınan Yönetim Kurulu ve Yapılan Denetleme Kurulu Toplantılarının Sayısı : Üç Yönetim Kurulu Toplantısına katıldılar.
Dört defa Şirket defterlerini ve muamelelerini denetleme toplantısı yaptılar.
- Ortaklık Hesaplarının İnceleme Tarihleri ile Kapsam Sonucu : Nisan, Temmuz, Ekim, Aralık aylarında yapılan denetlemelerde Şirket defterlerinin yasalara uygun olarak tutulduğu ve doğrulayıcı belgelere dayandırıldığı görüldü.
- Türk T.K.' nun 353. Maddesine göre Ortaklık Veznelerinde Yapılan Sayımların Sayısı ve Sonuçları : İkişer ayda bir olmak üzere yılda 6 defa yapılan vevne sayımlarında mevcutların kayıtlara uygun olduğu görüldü.
- Türk T.K.' nun 353/4 Maddesi Uyarınca Yapılan İnceleme Sonuçları : Ayda bir defa yapılan incelemelerde Şirkete rehin ve teminat veya vedia olarak teslim edilen kıymetli evrak bulunmadığı anlaşıldı.
- İntikal Eden Şikayet ve Yolsuzluklar : Şirket muraakıplarına şikayet ve yolsuzluk müracaatı yapılmadı.

Aksa Akrilik Kimya Sanayii A.Ş.' nin 31.12.2005 tarihi itibariyle düzenlenmiş bilanço, ortaklığın anılan tarihteki gerçek mali durumunu ve 01.01.2005 – 31.12.2005 dönemine ait kâr-zarar tablosu, anılan döneme ait gerçek faaliyet sonuçlarını yansıtmakta ve kâr'ın dağıtımını önerisi yasalara ve ortaklık sözleşmesine uygun olup, bilanço ve kâr-zarar cetvelinin onaylanmasını ve Yönetim Kurulu' nun aklanmasını teklif ederiz.

Saygılarımızla,

Bülent ÜSTÜNEL

Hilmi YAZAN

Kâr Payı Dağıtım Politikamız

Geçen yıl yapılan Olağan Genel Kurulumuza katılan ortak sayımız 18'dir. 2005 yılında hissedarlarımızdan gelen sorular elektronik ortamda cevaplandırılmıştır. 31.12.2005 tarihinde ortalama 12,67 YTL üzerinde işlem görmüştür.

AKSA Akrilik Kimya Sanayii A.Ş. bugüne kadar Şirketin finansal performansı, sektörel konjonktür ve ülkemizin içinde bulunduğu ekonomik koşulları dikkate alarak Sermaye Piyasası Kurulu tarafından yayımlanan Mevzuat'a uygun olarak ortaklarına kâr payı dağıtımını nakit ve/veya bedelsiz hisse senedi dağıtarak gerçekleştirmiştir.

Kâr Payı Dağıtım Politikamız; Paydaşlarımızın, hisse senetleri getirileri yanında düzenli kâr paylarından da gelir etmelerini teminen, 2006 ve izleyen yıllarda, Sermaye Piyasası Kurulu'nun mevcut düzenlemeleriyle çelişmemek kaydı ile Şirket'in Misyon ve Vizyon'ununda belirlenen hedeflere ulaşabilmek amacıyla özellikle 2010 yılına kadar öngörülen yatırım harcamaları ve diğer fon ihtiyaçları dikkate alınarak Şirketimiz her yıl dağıtılabilir kârın en az %30'unu nakit ve bedelsiz olarak dağıtılmasına karar vermiştir.

AKSA Akrilik Kimya Sanayii A.Ş. Yönetim Kurulu, Kâr Payı Dağıtım Politikasını, Şirketin finansal performansını, Şirketin devamlılığını daha karlı sürdürebilmek için öngörülen yatırım projelerini, sektörel ve ekonomik koşulları dikkate alarak her yıl yeniden gözden geçirebilir.

Yıllar	Kâr Payı (Brüt)	Dağıtılan Kâr Payı (YTL)
2001	75 %	13.035.018
2002	75 %	16.293.773
2003*	-	-
2004	45 %	12.220.330

* Sermaye Piyasası Kurul'unun Seri XI / No:20 sayılı Tebliği ve 30.12.2003 tarih ve 66/1630 sayılı kararı uyarınca, enflasyona göre düzeltilen ilk mali tablo denkleştirme işleminde ortaya çıkan ve geçmiş yıllar zararında izlenen tutarın, enflasyona göre düzeltilmiş mali tablolara göre dağıtılacak kar rakamı bulunurken indirim kalemi olarak dikkate alınması gerektiğinden kar payı dağıtılamamıştır.

Bağışlar ve Sosyal Yardımlar

Şirketimiz, Kurumsal Sosyal Sorumluluk ilkelerimiz çerçevesinde kaliteli ürün ve hizmetler sunmanın yanı sıra toplumsal standartların yükseltilmesi sorumluluğunun da bilincindedir. Gelecek nesilleri göz ardı etmeden, toplumun ihtiyaçlarına karşı duyarlıdır. Bu bağlamda Şirketimiz, yakın çevremizde ve öncelikli olarak eğitim, kültür ve sanat, spor faaliyetlerine bağış ve sosyal yardımlarda bulunarak toplumsal zenginleşmeye katkıya bulunmayı ilke edinmiştir.

Kurumsal Sosyal Sorumluluk ilkelerimiz çerçevesinde Şirketimiz 2005 yılında çeşitli kurum ve kuruluşlara 1.555.792.-YTL bağış ve sosyal yardımlarda bulunulmuştur. Bunların belli başlıları şöyledir:

Bağış ve Sosyal Yardımlar	Tutar (YTL)
Öğretim Kurumları (İlköğretim, Lise ve Üniversite)	333.470
Dernek ve Vakıflar	137.224
Kamu Kurumları ve Çeşitli Kuruluşlar	81.903
Başbakanlık Doğal Afetler Fonu (Pakistan, Tsunami)	1.001.250
Sponsorluk ve Diğer	1.945

AKKÖK

Kâr Dağıtım Önerisi

Değerli Ortaklarımız,

Sermaye Piyasası Kurulu'nun Seri XI / No:25 sayılı Tebliği 01.01.2005 tarihi itibarıyla Şirketimizde uygulanmaya başlanmıştır. Seri XI / No:25 no tebliğin uygulanması sonucu olarak konsolide mali tablolarda yer alan dönem zararı 826.562.-YTL, geçen dönemlerin düzeltilmesinden doğan geçmiş yıl zararı ise 36.217.668.-YTL dir.

Sermaye Piyasası Kurul'unun 25.02.2005 tarih ve 7/242 sayılı kararına göre, SPK düzenlemelerine göre hazırlanan mali tablolarda veya yasal kayıtların herhangi birinde dönem zararı olması halinde kar dağıtımını yapılmaması dikkate alınarak;

Sermaye Piyasası Kurulunun 10 Mart 2006 tarih B.021.SP.K.0.17-91-3716 ve 29.Mart.2006 tarih B.02.1.SP.K.0.17-130-4824 sayılı yazılarına istinaden gelecek yıllarda sağlıklı kar dağıtımını yapabilmemiz için;

Dönem karı ile kapatılmayan geçmiş yıllar zararının sırasıyla olağanüstü yedekler gibi kar yedekleri ve bu yedeklere ilişkin enflasyon düzeltilmesi farklarından mahsup edilmesinin Genel Kurula teklif edilmesine,

Kurulduğu günden bugüne kadar devamlı gelişme kaydederek güçlenen, faaliyet gösterdiği alanda seçkin ve önemli bir yer kazanan, yurdumuz ekonomisine yatırım, üretim, istihdam, ihracat ve vergi geliri gibi çeşitli konularda büyük yarar sağlayan Şirketimiz, bu başarılarında verimli çalışmaları ve emekleri ile pay sahibi olan yönetici, personel ve işçilerimize, katkıları ile müşteri, tedarikçi ve bankalara, özellikle Genel Kurulumuzun Şirketimiz için en yararlı ve isabetli kararları almalarında önemli payları olan siz Sayın Ortaklarımıza teşekkür etmeyi bir borç ve görev sayıyoruz.

Değerli ortaklarımız, gelecek yılların yurdumuz, Şirketimiz ve hepimiz için daha mutlu ve başarılı günler getirmesi dileği ile saygılar sunarız.

YÖNETİM KURULU

Bağımsız Denetçi Raporu

AKSA AKRİLİK KİMYA SANAYİİ A.Ş. VE BAĞLI ORTAKLIKLARI

2005 HESAP DÖNEMİNE AİT KONSOLİDE MALİ TABLOLARA İLİŞKİN BAĞIMSIZ DENETİM RAPORU

Aksa Akrilik Kimya Sanayii A.Ş. ve Bağlı Ortaklıkları'nın 31 Aralık 2005 tarihindeki konsolide bilançosu ile aynı tarihte sona eren yıla ait konsolide gelir, konsolide öz sermaye değişim ve konsolide nakit akım tablolarını incelemiş bulunuyoruz. İncelememiz, Sermaye Piyasası Kurulu tarafından yayımlanan Türkiye'de genel kabul görmüş denetim ilke, esas ve standartlarına uygun olarak yapılmış ve dolayısıyla hesap ve işlemlerle ilgili olarak muhasebe kayıtlarının kontrolü ile gerekli gördüğümüz diğer denetim yöntem ve tekniklerini içermiştir.

Not 2/(a) da açıklandığı üzere, 2005 hesap dönemine ilişkin konsolide mali tablolar SPK'nın XI/25 sayılı Tebliği'ne göre ilk defa hazırlandığından, bir önceki yılın aynı hesap dönemi ile karşılaştırmalı olarak sunulmamıştır.

31 Aralık 2005 ve 2004 tarihleri itibariyle Ana Ortaklık'ın doğrudan %100'üne sahip olduğu bağlı ortaklıklardan Fitco BV ve dolaylı olarak %99.14'üne sahip olduğu bağlı ortaklıklardan Aksa Egypt Acrylic Fiber Industry S.A.E. ve iştiraklerden doğrudan %33'üne sahip olduğu Ak-Han Bakım Yönetim Servis Hizmetleri Güvenlik Malzemeleri A.Ş.'nin mali tablolarının konsolide mali tabloları önemli ölçüde etkilememesi nedeniyle, bahse konu bağlı ortaklık ve iştirakler ilişikteki konsolide mali tablolarda maliyet bedeliyle gösterilmiştir.

Görüşümüze göre, söz konusu mali tablolar, Aksa Akrilik Kimya Sanayii A.Ş. ve Bağlı Ortaklıkları'nın 31 Aralık 2005 tarihindeki gerçek mali durumunu ve bu tarihte sona eren yıla ait gerçek faaliyet sonuçlarını Sermaye Piyasası Kurulu tarafından yayımlanan Seri XI/25 no.lu Tebliğ'de belirlenmiş muhasebe ilkelerine uygun olarak doğru bir biçimde yansıtmaktadır.

Mali tabloların 42 no.lu notunda görüleceği üzere, Şirket Yönetimi, ilişikteki mali tablolarda zarar olduğundan kar dağıtımını yapılmayacağını bildirmiştir.

İstanbul,
17 Mart 2006

Denet Yeminli Mali Müşavirlik A.Ş.

Ömür Günel
Sorumlu Ortak Başdenetçi

Aksa Akrilik Kimya Sanayii A.Ş. ve Bağlı Ortaklıkları
31 Aralık 2005 ve 2004 tarihlerindeki Konsolide Bilançolar

BİLANÇO (YTL)	Dipnot Referansları	31.12.2005	31.12.2004*
VARLIKLAR			
Cari / Dönen Varlıklar			
Hazır Değerler	3,4	646.578.039	788.333.340
Menkul Kıymetler (net)	3,5	155.524.537	332.545.365
Ticari Alacaklar (net)	3,7	29.674.017	9.007.840
Finansal Kiralama Alacakları (net)	8	266.047.151	225.655.185
İlişkili Tarafardan Alacaklar (net)	9	0	0
Diğer Alacaklar (net)	10	42.196.579	53.420.111
Canlı Varlıklar (net)	11	8.035.676	645.923
Stoklar (net)	3,12	0	0
Devam Eden İnşaat Sözleşmelerinden Alacaklar (net)	13	109.251.156	144.770.554
Ertelenen Vergi Varlıkları	3,14	0	0
Diğer Cari/Dönen Varlıklar	15	35.848.923	22.288.362
Cari Olmayan / Duran Varlıklar			
Ticari Alacaklar (net)	7	808.346.052	838.020.898
Finansal Kiralama Alacakları (net)	8	12.746.535	266.185
İlişkili Tarafardan Alacaklar (net)	9	0	0
Diğer Alacaklar (net)	10	0	0
Finansal Varlıklar (net)	3,16	28.174.433	25.914.843
Pozitif/Negatif Şerefiye (net)	17	0	0
Yatırım Amaçlı Gayrimenkuller (net)	18	0	0
Maddi Varlıklar (net)	3,19	727.928.783	805.677.004
Maddi Olmayan Varlıklar (net)	3,20	39.340.096	6.023.664
Ertelenen Vergi Varlıkları	3,14	0	0
Diğer Cari Olmayan/Duran Varlıklar	15	156.205	139.202
TOPLAM VARLIKLAR		1.454.924.091	1.626.354.238

* 31 Aralık 2004 tarihindeki Türk Lirası'nın alım gücüne göre düzeltilmiştir.

Aksa Akrilik Kimya Sanayii A.Ş. ve Bağlı Ortaklıkları
31 Aralık 2005 ve 2004 tarihlerindeki Konsolide Bilançolar

BİLANÇO (YTL)	Dipnot Referansları	31.12.2005	31.12.2004*
YÜKÜMLÜLÜKLER			
Kısa Vadeli Yükümlülükler			
Finansal Boçlar (net)	3,6	101.801.843	49.016.239
Uzun Vadeli Finansal Borçların Kısa Vadeli Kısımları (net)	3,6	10.725.123	14.961.213
Finansal Kiralama İşlemlerinden Borçlar (net)	8	0	0
Diğer Finansal Yükümlülükler (net)		0	0
Ticari Borçlar (net)	3,7	72.650.958	171.252.834
İlişkili Taraflara Borçlar (net)	9	15.898.315	9.279.790
Alınan Avanslar	3,21	4.506.081	2.950.165
Devam Eden İnşaat Sözleşmeleri Hakediş Bedelleri (net)	13	0	0
Borç Karşılıkları	23	3.699.113	1.466.544
Ertelenen Vergi Yükümlülüğü	3,14	0	0
Diğer Yükümlülükler (net)	10	31.487.913	22.757.081
Uzun Vadeli Yükümlülükler		124.724.460	149.796.205
Finansal Borçlar (net)	3,6	36.249.491	44.959.634
Finansal Kiralama İşlemlerinden Borçlar (net)	8	0	0
Diğer Finansal Yükümlülükler (net)		0	0
Ticari Borçlar (net)	3,7	0	0
İlişkili Taraflara Borçlar (net)	9	0	2.684.200
Alınan Avanslar	3,21	0	0
Borç Karşılıkları	23	19.118.189	19.855.143
Ertelenen Vergi Yükümlülüğü	3,14	69.356.780	82.249.634
Diğer Yükümlülükler (net)	15	0	47.594
ANA ORTAKLIK DIŞI PAYLAR	24	471.561.621	573.344.485
ÖZSERMAYE		617.868.664	631.529.682
Sermaye	25	27.156.288	27.156.288
Karşılıklı İştirak Sermaye Düzeltmesi	25	0	0
Sermaye Yedekleri	26	600.592.397	600.592.397
Hisse Senetleri İhraç Primleri		0	0
Hiss Senedi İptal Karları		0	0
Yeniden Değerleme Fonu		0	0
Finansal Varlıklar Değer Artış Fonu		0	0
Öz Sermaye Enflasyon Düzeltmesi Farkları		600.592.397	600.592.397
Kar Yedekleri	26,27	24.950.191	0
Yasal Yedekler		2.335.654	0
Statü Yedekleri		0	0
Olağanüstü Yedekler		22.474.725	0
Özel Yedekler		0	0
Sermayeye Eklenecek İştirak Hisseleri ve Gayrimenkul Satış Kazançları		0	0
Yabancı Para Çevrim Farkları		139.812	0
Net Dönem Karı/Zararı		(826.562)	0
Geçmiş Yıllar Kar/Zararları	28	(34.003.650)	3.780.997
TOPLAM ÖZ SERMAYE VE YÜKÜMLÜLÜKLER		1.454.924.091	1.626.354.238

* 31 Aralık 2004 tarihindeki Türk Lirası'nın alım gücüne göre düzeltilmiştir.

Aksa Akrilik Kimya Sanayii A.Ş. ve Bağlı Ortaklıkları
31 Aralık 2005 tarihinde sona eren yıla ait Konsolide Gelir Tablosu

GELİR TABLOSU (YTL)	Dipnot Referansları	31.12.2005
ESAS FAALİYET GELİRLERİ		
Satış Gelirleri (net)	36	1.143.383.970
Satışların Maliyeti (-)	36	(1.125.820.839)
Hizmet Gelirleri (net)		0
Esas Faaliyetlerden Diğer Gelirler / faiz+temettü+kira (net)		0
BRÜT ESAS FAALİYET KARI/ZARARI		17.563.131
Faaliyet Giderleri (-)	37	(114.539.322)
NET ESAS FAALİYET KARI/ZARARI		(96.976.191)
Diğer Faaliyetlerden Gelir ve Karlar	38	85.502.693
Diğer Faaliyetlerden Gider ve Zararlar (-)	38	(89.669.272)
Finansman Giderleri (-)	39	(9.146.810)
FAALİYET KARI/ZARARI		(110.289.580)
Net Parasal Pozisyon Kar/Zararı	40	0
ANA ORTAKLIK DIŞI KAR/ZARAR	2,24	98.452.520
VERGİ ÖNCESİ KAR/ZARAR		(11.837.060)
Vergiler	3,41	11.010.498
NET DÖNEM KARI/ZARARI		(826.562)
HİSSE BAŞINA KAZANÇ	3,42	(0,03)

AKKÖK

Aksa Akrilik Kimya Sanayii A.Ş. ve Bağlı Ortaklıkları
31 Aralık 2005 tarihinde sona eren yıla ait Konsolide Özsermaye Değişim Tablosu

	Öz sermaye		Yabancı	Yasal	Diğer Yedekler ve Dağıtılmamış Karlar	Net Dönem Karı/ (Zararı)	Geçmiş Yıllar Karı/(Zararı)	Toplam
	Sermaye	Enflasyon Düzeltilmesi	Para Çevrim Farkları					
31.12.2004 tarihi itibariyle bakiye*	27.156.288	600.592.397	-	-	-	-	3.780.997	631.529.682
Yedeklere transfer	-	-	-	2.335.654	22.474.725	-	(24.810.379)	-
Temettü ödemeleri	-	-	-	-	-	-	(12.974.268)	(12.974.268)
Çevrim farkı	-	-	139.812	-	-	-	-	139.812
Dönem karı	-	-	-	-	-	(826.562)	-	(826.562)
31.12.2005 tarihi itibariyle bakiye	27.156.288	600.592.397	139.812	2.335.654	22.474.725	(826.562)	(34.003.650)	617.868.664

* 31 Aralık 2004 tarihindeki Türk Lirası'nın alım gücüne göre düzeltilmiştir.

Aksa Akrilik Kimya Sanayii A.Ş. ve Bağlı Ortaklıkları

31 Aralık 2005 tarihinde sona eren yıla ait Konsolide Nakit Akım Tablosu

	Not	31 Aralık 2005
A. ESAS FAALİYETLERDEN KAYNAKLANAN NAKİT AKIMLARI		
Vergi öncesi net zarar (-)		(11.837.060)
<i>Düzeltilmeler:</i>		
Amortisman (+)		104.290.876
Kıdem tazminatı		367.348
Borç karşılıkları		791.643
Diğer karşılıklar		36.516.696
Kur farklarından doğan kar (-)		-
Menkul kıymet veya uzun vadeli yatırımlardan elde edilen kazançlar (-)		(22.134.509)
Sabit kıymet satış zararı		13.886.527
Faiz gideri (+)		4.825.080
İşletme sermayesindeki değişikliklerden önceki faaliyet karı (+)		126.706.601
Ticari işlemlerdeki ve diğer alacaklardaki artışlar (-)		(52.872.316)
İlişkili kuruluşlardan ve ortaklardan alacaklarda azalışlar (+)		11.223.532
Stoklardaki azalış (+)		35.519.398
Diğer alacaklardaki artış (-)		(19.888.610)
Ertelenen vergi varlıklarındaki artış (-)		-
Finansal borçlardaki artış (+)		-
Ticari borçlarda azalış (-)		(98.601.876)
İlişkili kuruluşlara ve ortaklara borçlardaki artış (+)		3.934.325
Alınan avanslardaki artış (+)		1.555.916
Borç ve gider karşılıklarındaki artış (+)		-
Diğer yükümlülüklerdeki artış (+)		8.683.238
Esas faaliyet ile ilgili olarak oluşan nakit (+)		-
Faiz ödemeleri (-)		(4.505.094)
Vergi ödemeleri (-)		(1.545.732)
Esas faaliyetlerden kaynaklanan net nakit	43	10.209.382
B. YATIRIM FAALİYETLERİNDEN KAYNAKLANAN NAKİT AKIMLARI		
Mali varlık alımı, alış tutarının neti (-)		(2.259.590)
Menkul kıymet alımı (-)		(16.645.107)
Maddi varlık satın alımları (-)		(89.025.134)
Maddi olmayan varlık satın alımları (-)		(35.152.261)
Maddi varlık satışı nedeniyle elde edilen nakit girişleri (+)		13.915.083
Tahsil edilen faizler (+)		16.898.664
Tahsil edilen temettüleri (+)		136.068
Yatırım faaliyetlerinden kaynaklanan net nakit	43	(112.132.277)
C. FİNANSMAN FAALİYETLERİNDEN KAYNAKLANAN NAKİT AKIŞLARI		
Hisse senedi ihracı nedeniyle elde edilen nakit girişleri (+)		-
Kısa ve uzun vadeli borçlarla ilgili nakit girişleri (+)		39.519.387
Finansal kiralama borçları ile ilgili ödemeler (-)		-
Ödenen temettüleri (-)		(12.974.268)
Yabancı para çevirim farkları (+)		139.812
Ana Ortaklık dışı paylarda azalış (-)		(101.782.864)
Finansman faaliyetlerinden kaynaklanan net nakit	43	(75.097.933)
Hazır değerlerde meydana gelen azalış	3,43	(177.020.828)
Dönem başındaki hazır değerler mevcudu	4	332.545.365
Dönem sonundaki hazır değerler mevcudu	4	155.524.537

(31 Aralık 2005 tarihinde sona eren yıla ait Konsolide Mali Tablolara İlişkin Notlar)

1. Organizasyon ve Faaliyet Konusu

Ana faaliyet konusu akrilik esaslı tow, elyaf ve tops üretmek olan Aksa Akrilik Kimya Sanayii A.Ş. (Ana Ortaklık), İstanbul'da tescilli bir sermaye şirkettir. Bağlı Ortaklıkları'nın ve İştirakleri'nin faaliyetleri tekstil sektörü üzerinde yoğunlaşmış olup bunun dışında enerji, dış ticaret, hizmet ve ulaşım sektörlerinde de faaliyet göstermektedirler. Ana Ortaklık'ın İştirakleri ve Bağlı Ortaklıkları aşağıdaki şirketlerden oluşmaktadır:

<u>Ana Ortaklık:</u>	<u>Faaliyet Alanı</u>
Aksa Akrilik Kimya Sanayii A.Ş. - Türkiye	Kimya
<u>Bağlı Ortaklık:</u>	
Ak-Al Tekstil San. A.Ş – Türkiye *	Tekstil
Akenerji Elektrik Üretim A.Ş. - Türkiye *	Enerji
Ak-Pa Tekstil İhracat Pazarlama A.Ş. – Türkiye **	Pazarlama
Ak-Tops Tekstil Sanayi A.Ş. – Türkiye **	Tekstil
Ak-Al Tekstil Pazarlama A.Ş. – Türkiye **	Pazarlama
Ak-Al Dış Ticaret A.Ş. – Türkiye **	Dış Ticaret
Akel Yalova Elektrik Üretim A.Ş. - Türkiye **	Enerji
Akenerji Elektrik Enerjisi İthalat – İhracat ve Toptan Ticaret A.Ş. – Türkiye **	Enerji
Akrom Ak-Al Textile Romania S.R.L. – Romanya **	Tekstil
Aken BV – Hollanda ***	Yatırım
Fitco BV - Hollanda ***	Yatırım
Bozüyük Orman Ürünleri Sanayi Tesisleri A.Ş. – Türkiye ***	Ormancılık
Aksa Egypt Acrylic Fiber Industry S.A.E. – Mısır ***	Tekstil
<u>İştirakler :</u>	
Atak Garn Und Textilhandel GMBH – Almanya ***	Tekstil
Ak Havacılık ve Ulaştırma Hizmetleri A.Ş. – Türkiye ***	Ulaşım
Ak-Han Bakım Yönt. Serv. Hizm. Güven. Malz. A.Ş. – Türkiye ***	Hizmet

* İstanbul Menkul Kıymetler Borsası'nda kote edilmiş olup, halka açık şirketlerdir. Tam konsolidasyon yöntemi ile konsolidasyona dahil edilmiştir. Şirketlerden Ak Enerji Elektrik Üretimi Otoprodüktör Grubu A.Ş.'nin ticaret ünvanı 29 Aralık 2004 tarihinde tescil edilen tadil tasarısı ile Akenerji Elektrik Üretim A.Ş. olarak değişmiştir.

** Tam konsolidasyon yöntemi ile konsolidasyona dahil edilmiştir.

*** Konsolide mali tablolarda maliyet bedeliyle gösterilmiştir.

Not 34'te açıklandığı üzere bağlı ortaklıklardan Ak-Al Dış Ticaret A.Ş ve Ak-Al Tekstil Pazarlama A.Ş. 26 Ocak 2006 tarihi itibarıyla tasfiye sürecine girmiştir.

Ana Ortaklığın merkez adresi aşağıdaki gibidir:

Miralay Şefik Bey Sok. No: 15 – 17 Akhan 34437 Gümüşsuyu / İstanbul – Türkiye

Ana Ortaklık, bağlı ortaklıklar ve iştirakler Akkök Grubu şirketleridir.

(31 Aralık 2005 tarihinde sona eren yıla ait Konsolide Mali Tablolara İlişkin Notlar)

1. Organizasyon ve Faaliyet Konusu (devam)

Ana Ortaklık, Sermaye Piyasası Kurulu'na (SPK) kayıtlı olup hisselerinin % 34'ü İstanbul Menkul Kıymetler Borsası'nda (İMKB) işlem görmektedir. Bağlı ortaklıklardan Ak-Al Tekstil Sanayii A.Ş., SPK'na kayıtlıdır, hisselerinin % 42'si halka açık olup 19 Mart 1986 tarihinden itibaren ve yine bağlı ortaklıklardan Akenerji Elektrik Üretim A.Ş.'nin hisselerinin % 24,93'ü halka açık olup 3 Temmuz 2000 tarihinden itibaren İMKB'de işlem görmektedir.

31 Aralık 2005 ve 2004 tarihleri itibariyle Ana Ortaklık'ın ortaklık yapısı aşağıdaki gibidir:

<u>Adı</u>	<u>Pay Oranı</u>
Akkök Sanayi Yatırım ve Geliştirme A.Ş.	% 39,58
Emniyet Tic. ve San. A.Ş.	% 18,72
Diğer *	% 41,70
	<u>%100,00</u>

* Sermayenin % 10'undan daha azına sahip ortakların toplamını göstermektedir.

31 Aralık 2005 tarihi itibariyle dönem içinde çalışan personelin ortalama sayısı 2.579'dur (31 Aralık 2004 – 3.551).

2. Mali Tabloların Sunumuna İlişkin Esaslar

(a) Hazırlanış Esası :

Sermaye Piyasası Kurulu'nun ("SPK"), 15 Kasım 2003 tarihli Seri XI, No: 25 "Sermaye Piyasasında Muhasebe Standartları Hakkında Tebliğ"i ("Tebliğ") 1 Ocak 2005 tarihinden sonra sona eren ilk ara mali tablolardan geçerli olmak üzere yürürlüğe girmiştir. Bu kapsamda, 31 Aralık 2005 tarihinde sona eren yıla ait mali tablolar, Ana Ortaklık ve bağlı ortaklıkların Seri XI ve 25 No.lu Tebliğ'e göre hazırladığı ilk yıllık mali tablolar olup, SPK'nun 27 Nisan 2004 tarih ve MSD-10/303-9009 sayılı genel yazısına göre bir önceki yılın aynı hesap dönemi ile karşılaştırmalı olarak sunulmayabilir. Bu nedenle, ilişikteki 1 Ocak 2005 – 31 Aralık 2005 hesap dönemine ait konsolide mali tablolar 1 Ocak 2004 –31 Aralık 2004 hesap dönemine ait konsolide mali tablolar ile karşılaştırmalı olarak sunulmamış olup, 31 Aralık 2005 tarihli bilanço 31 Aralık 2004 tarihli bilanço ile karşılaştırılmalı olarak hazırlanmıştır. Diğer taraftan, SPK'nun 17 Mart 2005 tarih ve 11/367 sayılı Kararı uyarınca, 2005 yılında mali tabloların enflasyona göre düzeltilmesi uygulaması sona ermiştir. Bu nedenle, mali tablolar, 31 Aralık 2004 tarihindeki Türk Lirası'nın satın alma gücü cinsinden ifade edilmiştir. İlişikte sunulan konsolide mali tablolar ve notlar SPK'nun 10 Aralık 2004 tarihinde yayımladığı duyuru ile uygulanması zorunlu kılınan formatlara uygun olarak sunulmuştur.

(31 Aralık 2005 tarihinde sona eren yıla ait Konsolide Mali Tablolara İlişkin Notlar)

2. Mali Tabloların Sunumuna İlişkin Esaslar (devam)

(a) Hazırlanış Esası (devam):

Ana Ortaklık ve bağlı ortaklıklar muhasebe kayıtları ve kanuni defterlerini, yürürlükteki ticari ve mali mevzuatı esas alarak hazırlamaktadır. İlişikteki mali tabloların hazırlanmasında aşağıda açıklandığı üzere, Seri XI/25 No.lu Tebliğ'e uyum sağlamak amacıyla belli düzeltme ve sınıflandırma kayıtları yapılmıştır. İlişikteki mali tablolara yansıtılan düzeltmeler Not 2(b) ve (d)'de özetlenmiştir.

(b) Yüksek Enflasyon Dönemlerinde Mali Tabloların Düzeltilmesi:

Seri XI ve 25 No.lu Tebliğ'in 15. Kısmı'na göre, yüksek enflasyon ekonomisinin hakim olduğu bir ülkenin para birimini kullanarak mali tablolarını hazırlamakta olan kuruluşların bu tablolardaki kalemleri bilanço tarihi itibariyle endekslenen birim değerleri ile göstermeleri ve aynı uygulamayı geçmiş dönemlere de yansıtmaları gerekmektedir. Aynı Tebliğ'e göre, yıllık bilanço tarihindeki fiyat endeksi rakamının, ilgili hesap dönemi dahil önceki üçüncü hesap döneminin başındaki fiyat endeksi rakamının iki katını aşması ve ilgili dönemin bilanço tarihindeki fiyat endeksi rakamının, hesap döneminin başına göre %10 veya daha fazla bir oranda artması halinde, içinde bulunulan yıllık hesap döneminden itibaren yüksek enflasyon dönemi başlar. Türkiye'de son üç yıllık kümülatif oran (31 Aralık 2005 – 31 Aralık 2002) Devlet İstatistik Enstitüsü (DİE) (10 Kasım 2005 tarihinde adı Türkiye İstatistik Kurumu (TÜİK) olarak değiştirilmiştir) tarafından ülke geneli için yayınlanan fiyat endeksleri bazında %35,6 ve hesap dönemi başına (31 Aralık 2005 – 31 Aralık 2004) göre %4,54 olması ve SPK'nun 17 Mart 2005 tarih ve 11/367 sayılı Kararı uyarınca, 2005 yılında mali tabloların enflasyona göre düzeltilmesi uygulamasının sona ermesi nedeniyle, ilişikteki konsolide mali tablolar, 31 Aralık 2004 tarihi itibariyle Türk Lirası'nın satın alma gücüne endekslenen birim değerleri ile gösterilmiştir.

İlişikteki konsolide mali tabloların, 31 Aralık 2004 tarihi itibariyle geçerli olan ölçüm birimi ile yeniden ifade edilmesinde, DİE tarafından Türkiye için yayınlanan toptan eşya fiyatları genel endeksi baz alınarak kullanılan endeks ve çevirim faktörleri aşağıdaki gibidir:

<u>Tarih</u>	<u>Endeks</u>	<u>Çevirim faktörü</u>
31 Aralık 2001	4.951,7	1,70
31 Aralık 2002	6.478,8	1,30
31 Aralık 2003	7.382,1	1,14
31 Aralık 2004	8.403,8	1,00

31 Aralık 2004 tarihi itibariyle mali tabloların endekslenen birim değerleriyle hazırlanmasında aşağıdaki prensipler uygulanmıştır:

- Mali tablolar 31 Aralık 2004 tarihi itibariyle endekslenen birim değerleri ile gösterilmiş, aynı uygulama geçmiş dönemlere de yansıtılmıştır.
- Parasal varlık ve borçlar bilanço tarihindeki parasal birim değeri ile gösterildiği için ayrıca endekslenmemiştir.

(31 Aralık 2005 tarihinde sona eren yıla ait Konsolide Mali Tablolara İlişkin Notlar)

2. Mali Tabloların Sunumuna İlişkin Esaslar (devam)

(b) Yüksek Enflasyon Dönemlerinde Mali Tabloların Düzeltilmesi (devam) :

- Parasal olmayan bilanço kalemleri ilgili çevirim faktörleri kullanılarak endekslenen birim değerleri ile gösterilmiştir.
- Enflasyon muhasebesi uygulamasının etkisi, gelir tablosunda “Net Parasal Pozisyon Karı/ (Zararı)” hesabında gösterilir.

Yabancı para cinsinden bilanço kalemleri bilanço tarihindeki kur ile yabancı para cinsinden gelir ve giderler yıllık ortalama kur ile YTL’na çevrilir. Yapılan çevrim işleminden doğan kar ya da zarar, özsermaye hesap grubu altında yabancı para çevrim farkları hesabında gösterilir.

(c) Konsolidasyon Esasları :

Konsolidasyon, Ana Ortaklık olan Aksa Akrilik Kimya Sanayii A.Ş. bünyesinde gerçekleştirilmiş olup, Ana Ortaklık’ın iştiraklerdeki ve bağlı ortaklıklardaki doğrudan ve dolaylı hisse payları aşağıdaki gibidir :

	<u>31 Aralık 2005</u>	<u>31 Aralık 2004</u>
<u>Bağlı Ortaklıklar</u>		
Ak-Al Tekstil Sanayii A.Ş.*	% 22,10	% 22,10
Akenerji Elektrik Üretim A.Ş. *	% 17,33	% 17,33
Ak-Pa Tekstil İhracat Pazarlama A.Ş. *	% 16,45	% 16,45
Ak-Tops Tekstil San. A.Ş.*	% 12,21	% 12,21
Akel Yalova Elektrik Üretim A.Ş.*	% 15,59	% 15,59
Akenerji Elektrik Enerjisi İth.-İhr. ve Toptan Tic. A.Ş.*	% 8,67	% 8,67
Aken BV**	% 17,33	% 17,33
Akrom Ak-Al Textile Romania S.R.L.*	% 22,10	% 22,10
Ak-Al Tekstil Pazarlama A.Ş.*	% 21,99	% 21,99
Ak-Al Dış Ticaret A.Ş.*	% 21,99	% 21,99
Bozüyük Orman Ürünleri Sanayi Tesisleri A.Ş.**	% 21,98	% 21,98
Fitco BV **	%100,00	%100,00
Aksa Egypt Acrylic Fiber Industry S.A.E.**	% 99,14	% 99,14
<u>İştirakler**</u>		
Ak Havacılık ve Ulaştırma Hizmetleri A.Ş.	% 9,94	% 9,94
Ak-Han Bakım Yönt. Serv. Hizm. Güven. Malz. A.Ş.	% 44,74	% 44,74
Atak Garn-und Textilhandel GMBH	% 8,22	% 8,22

* İlişikteki konsolide mali tablolara tam konsolidasyon yöntemi ile dahil edilmiştir.

** İlişikteki konsolide mali tablolara maliyet yöntemi ile dahil edilmiştir.

(31 Aralık 2005 tarihinde sona eren yıla ait Konsolide Mali Tablolara İlişkin Notlar)

2. Mali Tabloların Sunumuna İlişkin Esaslar (devam)

(c) Konsolidasyon Esasları (devam) :

Konsolide mali tabloların hazırlanmasında aşağıdaki prensipler uygulanmıştır:

Tam Konsolidasyon Yöntemi :

- Ana Ortaklık ile bağlı ortaklıkların ödenmiş sermayesi ve satın alma tarihindeki özsermayeleri dışındaki bilanço kalemleri toplanır. Yapılan toplama işlemi, konsolidasyon yöntemine tabi ortaklıkların birbirlerinden olan alacak ve borçları karşılıklı indirilir.
- Ana Ortaklık'ın bağlı ortaklıklardaki payları; Ana Ortaklık'daki Finansal Duran Varlıklar ve bağlı ortaklıklardaki Sermaye hesabından karşılıklı olarak elimine edilir.
- Konsolidasyon kapsamındaki ortaklığın bağlı ortaklık haline geldiği tarih itibariyle ve daha sonraki pay alımlarında bir defaya mahsus olmak üzere, ana ortaklığın bağlı ortaklığın sermayesinde sahip olduğu payların elde etme maliyeti, bu payların bağlı ortaklığın makul değere göre değerlendirilmiş bilançosundaki öz sermayesinde temsil ettiği değerden mahsup edilir. Kayıtlı değer lehine oluşan fark, pozitif şerefiye olarak konsolide bilançonun aktifinde ayrı bir kaleme gösterilir ve şerefiyenin izafe edildiği ekonomik birimin faydalı ömrünü geçmemek üzere en fazla 20 yıl içinde itfa edilir; kayıtlı değer aleyhine oluşan fark ise negatif şerefiye olarak bilançonun aktifinde negatif olarak ayrı bir kaleme gösterilir ve en fazla 20 yıl içinde itfa edilir.
- Konsolidasyon kapsamındaki bağlı ortaklıkların ödenmiş/çıkarılmış sermaye dahil bütün öz sermaye hesap grubu kalemlerinden, Ana Ortaklık dışı paylara isabet eden tutarlar indirilir ve konsolide bilançonun özsermaye hesap grubundan önce; 'Ana Ortaklık Dışı Paylar', gelir tablosunda ise 'Ana Ortaklık Dışı Kar/Zarar' hesap grubu adıyla gösterilir.
- Ana Ortaklık ve bağlı ortaklıkların birbirleri arasındaki satın alma ve satış işlemleri ve bu işlemlerden kaynaklanan kar ve zararlar, konsolide gelir tablosunda iptal edilir. Bahse konu iptal edilen kar ve zararlara, konsolidasyona tabi ortakların kendi aralarında alım-satıma konu olan, menkul kıymetler, stoklar, maddi ve maddi olmayan varlıklar, finansal varlıklar ve diğer aktifler dahildir.

(31 Aralık 2005 tarihinde sona eren yıla ait Konsolide Mali Tablolara İlişkin Notlar)

2. Mali Tabloların Sunumuna İlişkin Esaslar (devam)

(d) Düzeltmeler :

İlişikteki mali tablolar Seri XI 25 No.lu Tebliğ'e göre hazırlanmıştır ve kanuni kayıtlarda yer almayan aşağıdaki düzeltmeleri içermektedir.

- Vadeli çekler, alacak senetleri, alıcılar, satıcılar ve krediler için reeskont hesaplanması
- Amortisman düzeltmesi
- Kuruluş ve örgütlenme giderlerinin iptali
- Kıdem tazminatı düzeltmesi
- Ertelenen vergi düzeltmesi
- Gider tahakkuku hesaplaması
- Grup içi bakiyelerin ve işlemlerin konsolidasyon prosedürüne uygun olarak elimine edilmesi
- Maddi varlıklar için değer düşüklüğü karşılığı ayrılması

(e) Karşılaştırmalı Bilgiler ve Önceki Dönem Tarihli Mali Tabloların Düzeltilmesi:

31 Aralık 2005 ve 2004 tarihli bilançolar ve bilançolara ilişkin notlar karşılaştırmalı olarak sunulmuştur. Cari dönem mali tabloların sunumu ile uygunluk sağlanması açısından karşılaştırmalı bilgiler gerekli görüldüğünde yeniden sınıflandırılmıştır.

(f) Netleştirme:

Finansal varlık ve borçların netleştirilmesi, sadece hukuken mümkün olması ve işletmenin bu yönde bir niyetinin olması veya varlıkların elde edilmesi ile yükümlülüklerin yerine getirilmesinin eş zamanlı olduğu durumlarda mümkündür.

3. Uygulanan Muhasebe Politikaları ve Değerleme Yöntemleri

(a) Finansal Araçlar :

Finansal araçlar aşağıdaki finansal varlık ve borçlardan oluşmaktadır :

i. Hazır değerler

Kasa, bankalar ve alınan çekler, hazır değerleri oluşturmaktadır.

Kasadaki paralar Yeni Türk Lirası ve dövizli bakiyelerden oluşmaktadır. Yeni Türk Lirası bakiyeler kayıtlı değeriyle, dövizli bakiyelerse bilanço tarihindeki T.C. Merkez Bankası döviz alış kuru ile değerlendirilerek kayıtlarda gösterilmektedir.

(31 Aralık 2005 tarihinde sona eren yıla ait Konsolide Mali Tablolara İlişkin Notlar)

3. Uygulanan Muhasebe Politikaları ve Değerleme Yöntemleri (devam)

(a) Finansal Araçlar (devam):

i. Hazır değerler (devam)

Banka mevduatları, vadeli ve vadesiz mevduatlardan ve bu mevduatların faizlerinden oluşmaktadır. Yeni Türk Lirası mevduatlar maliyet değerleriyle, döviz tevdiat hesapları ise bilanço tarihindeki T.C. Merkez Bankası döviz alış kuru kullanılmak suretiyle Yeni Türk Lirası'na çevrilmiş değerleriyle kayıtlarda gösterilmektedir.

Alınan çeklerin vadesi bilanço tarihini aşanlar ticari alacaklar içinde gösterilmiş olup devlet iç borçlanma senetleri için borsalarda veya teşkilatlanmış diğer piyasalarda oluşan faiz haddi dikkate alınarak reeskonta tabi tutulmuştur.

Makul Değer

Makul değer; herhangi bir finansal aracın, alım satıma istekli iki taraf arasında, muvazaadan arındırılmış olarak el değiştirdiği değer olup, öncelikle ilgili varlığın borsa değeri, borsa değerinin oluşmaması durumunda ise değerlendirme gününde bu tanıma uygun alım satım değeri, makul değer olarak kabul edilir.

Yabancı para cinsinden hazır değerlerinin, bilanço tarihindeki geçerli kurlardan Yeni Türk Lirası'na çevrilmiş olması sebebiyle, bu varlıkların makul değerlerinin kayıtlı değerlerine eşdeğer olduğu kabul edilmektedir.

Banka mevduatları, kasa ve alınan çeklerin kayıtlı değerlerinin, bu varlıkların kısa vadelerde elden çıkarılmaları ve değer düşüklüğü riski olmaması nedeniyle, makul değerleriyle aynı olduğu varsayılmaktadır.

ii. Ticari Alacaklar

Ticari alacaklar, Ana Ortaklık ve bağlı ortaklıkları tarafından, alıcılara doğrudan mal ve hizmet satmak suretiyle yaratılan finansal varlıklardır. Alacak senetleri, vadeli çekler ve alıcılar reeskonta tabi tutulmuştur.

Makul Değer

Ticari alacakların iskonto edilmiş ve şüpheli alacak karşılığı ayrılmış değerlerinin, varlıkların makul değerine eşdeğer olduğu varsayılmaktadır.

(31 Aralık 2005 tarihinde sona eren yıla ait Konsolide Mali Tablolara İlişkin Notlar)

3. Uygulanan Muhasebe Politikaları ve Değerleme Yöntemleri (devam)

(a) Finansal Araçlar (devam) :

iii. İlişkili Taraflar

İlişkili taraflardan alacaklar ve ilişkili taraflara borçlar Ana Ortaklık ve bağlı ortaklıkların hissedarları ve hissedarlar tarafından kontrol edildiği/ilişkisi olduğu bilinen şirketlerle olan bakiyelerdir.

iv. Kısa ve Uzun Vadeli Banka Kredileri ve Ticari Borçlar

Kısa ve uzun vadeli banka kredileri, anapara ve bilanço tarihi itibariyle tahakkuk eden faiz giderlerinin toplanması sonucu oluşan değerlerin etkin faiz oranı yöntemi ile iskonto edilmiş tutarları ile kayıtlarda gösterilmektedir. Ticari borçlar, satıcılardan doğrudan mal almak suretiyle oluşan finansal borçlar olup iskonto edilmiş tutarları ile kayıtlarda gösterilmektedir.

Makul Değer

Kısa ve uzun vadeli banka kredilerinin makul değerinin; bahse konu finansal borçların maliyetine, etkin faiz oranı üzerinden hesaplanıp bilanço tarihleri itibariyle tahakkuk etmiş faiz borçlarının eklenmesi suretiyle oluşturulan kayıtlı değerlerine eşdeğer olduğu varsayılmaktadır. Benzer şekilde, ticari borçların iskonto edilmiş maliyet değerleri makul değerleri olarak kabul edilmiştir.

(b) Finansal Risk Yönetimi :

i. Yabancı Para Riski

Ana Ortaklık ve bağlı ortaklıkların işletme, yatırım ve finansal faaliyetlerinden doğan dövizli işlemlerinin rapor tarihi itibariyle bakiyeleri 29 no.lu notta açıklanmıştır.

ii. Şüpheli Alacaklar Riski

Ana Ortaklık ve bağlı ortaklıklar, rapor tarihine kadar oluşan şüpheli alacaklar için karşılık ayırmıştır.

iii. Likidite Riski

Ana Ortaklık ve bağlı ortaklıkların, likit varlıklarının (dönen varlıklar – stoklar), kısa vadeli borçlarının üzerinde olan kısımları, dönemler itibariyle aşağıdaki gibidir (YTL):

31 Aralık 2005	296.557.537
31 Aralık 2004	371.878.920

(31 Aralık 2005 tarihinde sona eren yıla ait Konsolide Mali Tablolara İlişkin Notlar)

3. Uygulanan Muhasebe Politikaları ve Değerleme Yöntemleri (devam)

(b) Finansal Risk Yönetimi (devam) :

iv. Nakit Akış Riski

Ana Ortaklık ve bağlı ortaklıkların, işletme, yatırım ve finansal faaliyetleri sonucunda oluşan nakit çıkışları aşağıdaki gibidir (YTL):

31 Aralık 2005

(177.020.828)

(c) Stoklar:

Stokların değerlendirilmesinde elde etme maliyeti ve net gerçekleştirilebilir değerin düşük olanı esas alınmaktadır.

Maliyet, ağırlıklı ortalama maliyet yöntemi kullanılarak belirlenmekte ve hammadde, malzeme, işçilik ve genel giderlerin makul bir payını kapsamaktadır.

(d) Menkul Kıymetler:

Ana Ortaklık ve bağlı ortaklıklar menkul kıymetlerini vadeye kadar elde tutulacak finansal varlıklar olarak sınıflandırmıştır. Vadesine kadar saklama niyetiyle elde tutulan ve fonlama kabiliyeti dahil olmak üzere vade sonuna kadar elde tutulabilmesi için gerekli koşulların sağlanmış olduğu, sabit veya belirlenebilir ödemeleri ile sabit vadesi bulunan devlet tahvili vadeye kadar elde tutulacak finansal varlık olarak sınıflandırılmıştır. Vadeye kadar elde tutulacak yatırımların ilk kaydı maliyet değeri ile yapılmıştır. Vadeye kadar elde tutulacak yatırımlar etkin faiz oranı yöntemi kullanılarak iskonto edilmiş bedel üzerinden değerlendirilmiştir.

(e) Finansal Varlıklar :

Ana Ortaklık finansal varlıklarını satılmaya hazır finansal varlıklar olarak sınıflandırmıştır.

Satılmaya hazır finansal varlıklar, işletme kaynaklı krediler ve alacaklar, vadeye kadar elde tutulacak ve alım-satım amaçlı finansal varlıklar dışında kalan finansal varlıklardan oluşmaktadır. Satılmaya hazır finansal varlıklar, kayda alınmalarını izleyen dönemlerde rayiç (makul) değerle değerlendirilir. Finansal varlıkların borsaya kayıtlı herhangi bir makul değerinin olmadığı, makul değer hesaplanmasında kullanılan diğer yöntemlerin uygun olmaması veya işlememesi nedeniyle makul bir değer tahmininin yapılamaması ve makul değer güvenilir bir şekilde ölçülemediği durumlarda finansal varlıklar maliyet bedeliyle gösterilir.

Finansal varlıkların borsa rayici olmayıp, 31 Aralık 2004 tarihi itibarıyla endekslenen birim değerleriyle gösterilmiştir.

(31 Aralık 2005 tarihinde sona eren yıla ait Konsolide Mali Tablolara İlişkin Notlar)

3. Uygulanan Muhasebe Politikaları ve Değerleme Yöntemleri (devam)

(f) Maddi Varlıklar :

Maddi varlıklar, maliyet bedellerinden birikmiş amortismanların indirilmesi suretiyle gösterilmiştir.

Maddi varlıkların 31 Aralık 2004 tarihi itibarıyla endeksenerek bilanço tarihindeki Türk Lirası'nın alım gücüne getirilmesinde aktife ilk giriş tarihleri dikkate alınmıştır. Maddi varlıklar için amortisman, enflasyon muhasebesine göre düzeltilmiş tutarları üzerinden varlıkların tahmini faydalı ömürleri esas alınmak suretiyle normal amortisman yöntemi kullanılarak ayrılmıştır. Varlıkların tahmini faydalı ömürlerine ilişkin bilgiler aşağıdaki gibidir:

Binalar	5-50 yıl
Yeraltı ve yerüstü düzenleri	5-50 yıl
Makine, tesis ve cihazlar	5-22 yıl
Taşıt araç ve gereçleri	5- 8 yıl
Döşeme ve demirbaşlar	3-20 yıl
Diğer maddi duran varlıklar	5 yıl

(g) Maddi Olmayan Varlıklar :

Maddi olmayan varlıklar, maliyet bedellerinden birikmiş itfa paylarının indirilmesi suretiyle gösterilmiştir.

Maddi olmayan varlıkların 31 Aralık 2004 tarihi itibarıyla endeksenerek bilanço tarihindeki alım gücüne getirilmesinde aktife ilk giriş tarihleri dikkate alınmıştır. Maddi olmayan varlıklar, enflasyon muhasebesine göre düzeltilmiş tutarları üzerinden, aşağıda belirtilen sürelerde faydalı ömürlerine göre itfa edilmişlerdir:

Haklar	3-40 yıl
Özel Maliyetler	5 yıl
Diğer Maddi Olmayan Varlıklar	3-5 yıl

AKKÖK

(31 Aralık 2005 tarihinde sona eren yıla ait Konsolide Mali Tablolara İlişkin Notlar)

3. Uygulanan Muhasebe Politikaları ve Değerleme Yöntemleri (devam)

(h) Yabancı Para Cinsinden Varlık ve Borçlar :

Bilançoda yer alan yabancı paraya bağlı varlıklar bilanço tarihindeki T.C. Merkez Bankası döviz alış kuru, borçlar ise döviz satış kuru kullanılarak Yeni Türk Lirası'na çevrilmektedir. Dönem içinde gerçekleşen yabancı paraya bağlı işlemler, işlem tarihindeki fiili kurlar kullanılarak Yeni Türk Lirası'na çevrilmektedir. Bu işlemlerden doğan kur farkı gelir ve giderleri gelir tablolarına dahil edilmektedir. Ana Ortaklık ve bağlı ortaklıkların bilanço tarihi itibarıyla değerlemede kullandığı, T.C. Merkez Bankası döviz kurları aşağıdaki gibidir :

	31 Aralık 2005		31 Aralık 2004	
	Alış	Satış	Alış	Satış
ABD Doları	1,3418	1,3483	1,3421	1,3486
EURO	1,5875	1,5952	1,8268	1,8356
CHF	1,0188	1,0254	1,1806	1,1882
GBP	2,3121	2,3242	2,5765	2,5900
CAD	1,1545	1,1597	1,1094	1,1144
SEK	0,1678	0,1696	0,2018	0,2039

(i) Varlıkların Değer Düşüklüğü :

Varlıkların kayıtlı değerlerinin, geri kazanılabilir değerlerinden fazla olduğu durumlarda, değer düşüklüğü karşılığı ayırmak suretiyle, varlığın kayıtlı değeri geri kazanılabilir tutarına indirilir ve karşılık gelir tablosuna gider olarak yansıtılır.

Diğer taraftan; nakit üreten varlıkların geri kazanılabilir tutarı, net satış fiyatları ile kullanım değerlerinden yüksek olanıdır. Bahse konu varlıkların kullanım değeri, bu varlıkların sürekli kullanımından ve satışlarından elde edilecek net nakit girişlerinin, uygun bir iskonto oranı ile iskonto edilmiş net bugünkü değerlerini ifade eder.

(j) Ertelenen Vergiler :

Ertelenen vergiler, yükümlülük metodu kullanılarak, varlıkların ve yükümlülüklerin indirilebilir vergi matrahı ile bunların mali tablolardaki kayıtlı tutarları arasında oluşan geçici farklar üzerinden hesaplanmaktadır. Başlıca geçici farklar, gelir ve giderlerin Seri XI ve 25 No.lu Tebliğ ile vergi kanunlarına göre değişik mali tablo dönemlerinde muhasebeleşmesinden kaynaklanmaktadır. Ertelenen vergi yükümlülüğü vergiye tabi tüm geçici farklar için hesaplanırken, indirilecek geçici farklardan oluşan ertelenen vergi alacakları, Ana Ortaklık ve bağlı ortaklıkların, gelecek dönemlerde vergiye tabi kazançlarının olacağı varsayımıyla hesaplanmaktadır.

(31 Aralık 2005 tarihinde sona eren yıla ait Konsolide Mali Tablolara İlişkin Notlar)

3. Uygulanan Muhasebe Politikaları ve Değerleme Yöntemleri (devam)

(j) Ertelenen Vergiler (devam):

Aynı ülkenin vergi mevzuatına tabi olmak şartıyla ve cari vergi varlıklarının cari vergi yükümlülüklerinden mahsup edilmesi konusunda yasal olarak uygulanabilir bir hakkın bulunması durumunda ertelenen vergi varlıkları ve ertelenen vergi yükümlülükleri, karşılıklı olarak birbirinden mahsup edilir.

(k) Vergiler :

2005

Kurum kazançları %30 oranında kurumlar vergisine tabidir. Yatırım indirimi istisnası uygulanması halinde diğer Kurumlar Vergisi'nden istisna kazançlarda olduğu gibi bu karlar dağıtılmadıkça stopaj hesaplanmaz. Bununla birlikte yararlanılan yatırım indirimi, GVK'nun 4842 sayılı Kanunla kaldırılan Ek 1 ila Ek 6'ncı maddelerine dayanıyorsa aynı Kanun'un Geçici 61'nci maddesi uyarınca, yararlanılan yatırım indirimi tutarı üzerinden dağıtılsın, dağıtılmasın %19,8 oranında gelir vergisi stopajı hesaplanır. İstisna kaynaklı olsun olmasın tam mükellef gerçek kişiler ile dar mükellef gerçek kişi ve kurumlara nakit olarak dağıtılan kar payları üzerinden ayrıca %10 oranında gelir vergisi stopajı hesaplanmaktadır. Bununla birlikte kar dağıtımının 1998 ve öncesi karlar ile 1999, 2000, 2001 ve 2002 yıllarına ait istisna kaynaklı karlardan ve yukarıda belirtilen %19,8 stopaj yapılmış yatırım indirimlerine tekabül eden karlardan yapılması durumunda gelir vergisi stopajı doğmayacaktır. Cari yıl ve geçmiş yıl karlarının sermayeye ilavesi suretiyle yapılan kar dağıtımlarında da gelir vergisi stopajı hesaplanmayacaktır. Diğer yandan tam mükellef kurumlara yapılan kar dağıtımlarında da stopaj yapılmayacaktır.

Ayrıca, kurumlar vergisine mahsup edilmek üzere yıl içinde ara dönemlerde beyan edilen matrahlar üzerinden %30 oranında geçici vergi ödenmektedir.

Vergi Usul Kanununun 5024 sayılı Kanunla değiştirilen mükerrer 298 inci maddesi uyarınca, TEFE deki artışın, Mart 2005 itibariyle son 36 ayda % 100 den ve son 12 ayda % 10 dan düşük olması nedeniyle 2004'te başlayan enflasyon düzeltme uygulaması sona ermiştir. Haziran, Eylül ve Aralık 2005 dönemlerinde de % 100 ve % 10 şartları birlikte gerçekleşmediği için enflasyon düzeltme uygulaması başlamamıştır. Bu nedenle, 2005 yılına ilişkin olarak enflasyon düzeltmesi yapılmamıştır.

(31 Aralık 2005 tarihinde sona eren yıla ait Konsolide Mali Tablolara İlişkin Notlar)

3. Uygulanan Muhasebe Politikaları ve Değerleme Yöntemleri (devam)

(k) Vergiler (devam):

2004

Kurum kazançları %33 oranında kurumlar vergisine tabidir. Yatırım indirimi istisnası uygulanması halinde diğer Kurumlar Vergisi'nden istisna kazançlarda olduğu gibi bu karlar dağıtılmadıkça stopaj hesaplanmaz. Bununla birlikte yararlanılan yatırım indirimi, GVK'nun 4842 sayılı Kanunla kaldırılan Ek 1 ila Ek 6'ncı maddelerine dayanıyorsa aynı Kanun'un Geçici 61'nci maddesi uyarınca, yararlanılan yatırım indirimi tutarı üzerinden dağıtılsın, dağıtılmasın %19,8 oranında gelir vergisi stopajı hesaplanır, ayrıca fon payı hesaplanmaz. İstisna kaynaklı olsun olmasın tam mükellef gerçek kişiler ile dar mükellef gerçek kişi ve kurumlara nakit olarak dağıtılan kar payları üzerinden ayrıca %10 oranında gelir vergisi stopajı hesaplanmaktadır. Bununla birlikte kar dağıtımının 1998 ve öncesi karlar ile 1999, 2000, 2001 ve 2002 yıllarına ait istisna kaynaklı karlardan ve yukarıda belirtilen %19,8 stopaj yapılmış yatırım indirimlerine tekabül eden karlardan yapılması durumunda gelir vergisi stopajı doğmayacaktır. Cari yıl ve geçmiş yıl karlarının sermayeye ilavesi suretiyle yapılan kar dağıtımlarında da gelir vergisi stopajı hesaplanmayacaktır. Diğer yandan tam mükellef kurumlara yapılan kar dağıtımlarında da stopaj yapılmayacaktır.

Şirketlerin 24 Nisan 2003 tarihinden sonra duran varlıklara ilişkin yapılan yatırım harcamalarının %40'ı – bazı istisnalar hariç - yatırım indirimi istisnasından yararlanarak kurumlar vergisinden istisna edilir. İstisna edilen bu tutarlar üzerinden herhangi bir stopaj da hesaplanmaz. Kurum kazancının yeterli olmaması halinde yatırım indirimi hakkı sonraki yıllara devrolunur. Yatırım indirimi istisnasından yararlanmak için “Yatırım Teşvik Belgesi” alma zorunluluğu bulunmamaktadır.

Diğer taraftan, kurumlar vergisine mahsup edilmek üzere yıl içinde ara dönemlerde beyan edilen matrahlar üzerinden %33 oranında geçici vergi ödenmektedir.

Vergi Usul Kanununun 5024 sayılı Kanunla değiştirilen mükerrer 298 inci maddesi uyarınca, bilanço esasına göre defter tutan mükellefler, TEFE deki artışın, son üç yılda % 100 den ve içinde bulunulan yılda % 10 dan fazla olması halinde mali tablolarını enflasyon düzeltmesine tabi tutmak zorundadırlar. 2004 yılı birinci geçici vergi döneminde bu kriterlerden % 10 şartı gerçekleşmediği için, ilk üç aylık dönem için enflasyon düzeltmesi yapılmamıştır. Ancak, 2004 yılı ikinci geçici vergi döneminde % 10 şartı gerçekleştiğinden enflasyon düzeltmesi yapılmış ve bu uygulama takip eden geçici vergi dönemleri ile yıl sonunda da devam ettirilmiştir.

(31 Aralık 2005 tarihinde sona eren yıla ait Konsolide Mali Tablolara İlişkin Notlar)

3. Uygulanan Muhasebe Politikaları ve Değerleme Yöntemleri (devam)

(k) Vergiler (devam):

2004 (devam)

Türk vergi sisteminde mali zararlar takip eden beş yıl içindeki mali karlar (matrah) ile mahsup edilebilmekte olup, önceki yıllar matrahlarından mahsup mümkün değildir.

31 Aralık 2005 ve 2004 tarihleri itibariyle vergi karşılıkları yürürlükteki vergi mevzuatı çerçevesinde ayrılmıştır.

(l) Kıdem Tazminatı Karşılığı :

İş Kanunu'na göre, Şirket, bir senesini doldurmuş olup, sebepsiz yere şirketle ilişkisi kesilen, askere çağrılan, evlenip bir yıl içinde işten ayrılan (kadınlar için), emekli olan veya vefat eden personeli için kıdem tazminatı ödemekle mükelleftir. Ödenecek tazminat, çalışılan her sene için bir aylık maaş tutarı olup, bu tutar 31 Aralık 2005 tarihi itibariyle her hizmet yılı için 1.727,15 YTL ile sınırlandırılmıştır (31 Aralık 2004 – 1.574,74 YTL).

Ana Ortaklık ve bağlı ortaklıklar, Akrom Ak-Al Textile Romania S.R.L hariç, ilişikteki mali tablolarda kıdem tazminatı yükümlülüğünü Seri XI ve 25 No.lu Tebliğ'in 29. Kısım'daki "Çalışanlara Sağlanan Faydalar"da belirtilen mali tablolara alma ve değerlendirme esaslarına göre hesaplamıştır. Bağlı ortaklıklardan Akrom Ak-Al Textile Romania SRL' nin Romanya mevzuatına göre kıdem tazminatı yükümlülüğü bulunmamaktadır. Kıdem tazminatı yükümlülüklerinin, özellikleri açısından, bu kısımda tanımlanan 'Çalışma Dönemi Sonrasına İlişkin Belirli Fayda Planları'yla özdeş olması nedeniyle, bahse konu yükümlülükler, aşağıda açıklanan 'Öngörülen Birim Kredi Yöntemi' ve bazı varsayımlar kullanılarak hesaplanmış ve mali tablolara alınmıştır.

- Çalışanların geçmiş yıllardaki personel hizmet süreleri dikkate alınarak, mevcut sosyal güvenlik yasalarına göre emeklilik haklarını kazanacakları tarihler belirlenir.
- Çalışanların emekli olmaları veya işten çıkarılmaları durumunda gelecekte ödenecek yükümlülüğün bugünkü değeri hesaplanırken, çalışanların mevcut maaşları veya devlet tarafından saptanan kıdem tazminatı tavanından küçük olanı alınarak 31 Aralık 2005 ve 2004 değerlerinin, enflasyon etkisinden arındırılması amacıyla sabit kalacağı varsayılmış ve daha sonra bu değer; Devlet İç Borçlanma Senetlerinin ortalama faiz oranı olarak öngörülen % 12'nin (31 Aralık 2004-%16), öngörülen yıllık enflasyon oranı % 6,175'e (31 Aralık 2004 - %10) oranlanması suretiyle hesaplanan yıllık % 5,49 (31 Aralık 2004 - %5,45) reel iskonto oranı ile indirgenerek kıdem tazminatı yükümlülüğünün bilanço tarihindeki net bugünkü değeri hesaplanmıştır.

(31 Aralık 2005 tarihinde sona eren yıla ait Konsolide Mali Tablolara İlişkin Notlar)

3. Uygulanan Muhasebe Politikaları ve Değerleme Yöntemleri (devam)

(l) Kıdem Tazminatı Karşılığı (devam) :

- Kıdem tazminatına hak kazanacak kişilerin toplam çalışanlara olan oranının saptanması, aktüeryal hesaplamayı gerektirmektedir. Bu hesaplama; geçmişte Şirket çalışanlarından kıdem tazminatına hak kazananların toplam personele olan oranının tespit edilmesi suretiyle yapılır.

31 Aralık 2005 ve 2004 tarihleri itibariyle, kıdem tazminatı yükümlülüğü hesaplamak için kullanılan aktüer varsayımlar aşağıdaki gibidir:

	<u>31 Aralık 2005</u>	<u>31 Aralık 2004</u>
İskonto oranı	%5,49	%5,45
Geçmiş yıllarda kıdem tazminatına hak kazanan çalışanların toplam çalışanlara oranı	% 100	% 100

(m) Gelir ve Giderler :

Gelir ve gider kalemlerinin belirlenmesinde tahakkuk esası uygulanmaktadır. Buna göre hasılat, gelir ve karlar aynı döneme ait maliyet, gider ve zararlarla karşılaştırılacak şekilde muhasebeleştirilmektedir.

(n) Hisse Başına Kazanç / (Zarar) :

Hisse başına kazanç / (zarar), dönem net karı veya zararının cari dönemde adi hisse senedi sahiplerine ait adi hisse senetleri adedinin ağırlıklı ortalamasına bölünmesi suretiyle hesaplanmaktadır.

(o) Muhasebe Tahminleri :

Mali tabloların Seri XI 25 No.lu Tebliğ'e göre hazırlanması sırasında Yönetim'in, bilanço tarihi itibariyle mali tablolarda yer alan varlıklar ve yükümlülüklerin bilanço değerini, bilanço dışı yükümlülüklerle ilişkin açıklamaları, dönem içerisinde oluşan gelir ve giderlerin tutarlarını etkileyebilecek tahmin ve varsayımlarda bulunabilmektedirler. Ancak, gerçek sonuçlar, bu sonuçlardan farklılık gösterebilmektedir.

(31 Aralık 2005 tarihinde sona eren yıla ait Konsolide Mali Tablolara İlişkin Notlar)

3. Uygulanan Muhasebe Politikaları ve Değerleme Yöntemleri (devam)

(p) Bilanço Tarihinden Sonraki Olaylar:

Şirket bilanço tarihinden sonraki düzeltme gerektiren olayların ortaya çıkması durumunda, mali tablolara alınan tutarları bu yeni duruma uygun şekilde düzeltmekte, bilanço tarihinden sonra ortaya çıkan düzeltme gerektirmeyen olayların olması halinde ise önemli olması durumunda ilgili dönemde açıklamaktadır.

(r) Şarta Bağlı Varlıklar ve Yükümlülükler:

Geçmiş olaylardan kaynaklanan ve mevcudiyeti işletmenin tam olarak kontrolünde bulunmayan gelecekteki bir veya daha fazla kesin olmayan olayın gerçekleşip gerçekleşmemesi ile teyit edilebilmesi mümkün yükümlülükler ve varlıklar mali tablolara alınmamakta ve şarta bağlı yükümlülükler ve varlıklar olarak değerlendirilmektedir.

(s) Borçlanma Maliyetleri :

Borçlanma maliyetleri gider olarak kaydedilmektedir. Özellikle varlıkla ilişkili borçlanma maliyetleri doğrudan ilgili bulunduğu özellikli varlığın maliyetine dahil edilir. Özellikle bir varlığın amaçlandığı şekilde kullanıma veya satışa hazır hale getirilmesi için gerekli faaliyetlerin tamamen bitirilmesi durumunda, borçlanma maliyetlerinin aktifleştirilmesine son verilir. bağlı ortaklıklardan Akenerji Elektrik Üretim A.Ş. yapılmakta olan yatırımlar ile doğrudan ilgili lehteki kur farklarından faiz giderlerinin indirilmesi sonucu kalan net (3.017.756) YTL'nı ilgili varlık maliyetinden indirmiştir.

(t) Finansal Bilgilerin Bölümlere Göre Raporlaması :

Ana Ortaklık ve bağlı ortaklıkların faaliyetleri kimya, tekstil, enerji ve diğer olmak üzere dört sektör altında toplanmıştır. Diğer sektörün içerisinde pazarlama ve dış ticaret faaliyetleri yer almaktadır. Bu gruptaki şirketlerin ticari hacmi düşük olduğundan ayrı raporlanabilir sektör olarak dikkate alınmamışlardır.

(u) Devlet Teşvik ve Yardımları :

Ana Ortaklığın yararlandığı devlet teşvikleri gelirler ile ilgili devlet teşvikleri olup gelir tablosunda gösterilir.

(31 Aralık 2005 tarihinde sona eren yıla ait Konsolide Mali Tablolara İlişkin Notlar)

4. Hazır Değerler

Hazır değerler aşağıdaki gibidir (YTL) :

	<u>31 Aralık 2005</u>	<u>31 Aralık 2004</u>
Kasa	273.055	270.616
Banka		
- vadesiz YTL mevduat	5.191.824	2.719.008
- vadesiz döviz mevduat	5.280.207	1.462.499
- vadeli YTL mevduat*	27.636.904	54.215.496
- vadeli döviz mevduat**	112.723.702	272.243.201
Alınan çekler	4.415.188	1.188.870
Diğer hazır değerler	<u>3.657</u>	<u>445.675</u>
	<u>155.524.537</u>	<u>332.545.365</u>

* 31 Aralık 2005 tarihi itibariyle bankalarda bulunan vadeli YTL mevduatların faiz oranları %14 ile %18,6 arasında değişmektedir (31 Aralık 2004 - %14,78 - %25,25).

** 31 Aralık 2005 tarihi itibariyle bankalarda bulunan vadeli Euro mevduatların faiz oranları %1,00 ile %3,70; GBP mevduatların faiz oranları %5,80; vadeli ABD Doları mevduatların faiz oranları % 2,00 ile % 5,10 arasında değişmektedir (31 Aralık 2004 - Euro %1,50 - %4,75; GBP % 5,50 – 6,30; ABD Doları %2,00 - %4,60).

5. Menkul Kıymetler

Menkul kıymetler aşağıdaki gibidir (YTL) :

	<u>31 Aralık 2005</u>	<u>31 Aralık 2004</u>
Vadeye Kadar Elde Tutulacak Finansal Varlıklar		
- kamu kesimi tahvil, senet ve bonoları	<u>29.674.017</u>	<u>9.007.840</u>

Vadeye kadar elde tutulacak finansal varlıkların vadeleri 05.07.2006 – 13.09.2006, faiz oranları ise % 4,88 - % 20,76 arasında değişmektedir.

6. Finansal Borçlar

Finansal borçlar aşağıdaki gibidir (YTL) :

	<u>31.Aralık 2005</u>	<u>31 Aralık 2004</u>
Kısa vadeli banka kredileri	101.801.843	49.016.239
Uzun vadeli kredilerin anapara taksitleri ve faizleri	10.725.123	14.961.213
Uzun vadeli krediler	<u>36.249.491</u>	<u>44.959.634</u>
	<u>148.776.457</u>	<u>108.937.086</u>

Uzun vadeli kredilerin vadeleri 25.04.2006 – 25.04.2012 arasında değişmektedir.

(31 Aralık 2005 tarihinde sona eren yıla ait Konsolide Mali Tablolara İlişkin Notlar)

7. Ticari Alacak ve Borçlar

Kısa vadeli ticari alacaklar aşağıdaki gibidir (YTL) :

	<u>31.Aralık 2005</u>	<u>31 Aralık 2004</u>
Alıcılar	158.017.183	145.577.513
Alacak senetleri ve vadeli çekler	112.428.809	84.715.609
Alacak reeskontu (-)	(4.496.437)	(4.688.753)
Verilen depozito ve teminatlar	97.302	49.528
Diğer kısa vadeli alacaklar	294	1.288
Şüpheli ticari alacaklar	5.218.896	2.957.432
Şüpheli ticari alacaklar karşılığı (-)	(<u>5.218.896</u>)	(<u>2.957.432</u>)
	<u>266.047.151</u>	<u>225.655.185</u>

Uzun vadeli ticari alacaklar aşağıdaki gibidir (YTL) :

	<u>31 Aralık 2005</u>	<u>31 Aralık 2004</u>
Verilen depozito ve teminatlar	280.312	266.185
Alacak senetleri ve vadeli çekler	13.954.720	-
Alacak reeskontu (-)	(<u>1.488.497</u>)	-
	<u>12.746.535</u>	<u>266.185</u>

Ticari borçlar aşağıdaki gibidir (YTL) :

	<u>31 Aralık 2005</u>	<u>31 Aralık 2004</u>
Satıcılar	73.503.815	173.241.757
Borç reeskontu (-)	(860.511)	(2.091.189)
Alınan depozito ve teminatlar	4.384	81.061
Diğer ticari borçlar	<u>3.270</u>	<u>21.205</u>
	<u>72.650.958</u>	<u>171.252.834</u>

8. Finansal Kiralama Alacak ve Borçları

31 Aralık 2005 tarihi itibariyle finansal kiralama alacak ve borcu bulunmamaktadır (31 Aralık 2004 yoktur).

(31 Aralık 2005 tarihinde sona eren yıla ait Konsolide Mali Tablolara İlişkin Notlar)

9. İlişkili Taraflarla Alacak ve Borçlar ve İşlemler

İlişkili taraflardan alacaklar aşağıdaki gibidir (YTL) :

	<u>31 Aralık 2005</u>	<u>31 Aralık 2004</u>
Aksu İplik Dokuma ve Boya Apre Fab. A.Ş.	8.091.383	515.117
Kartopu Tekstil Mam. Paz. Tic. A.Ş.*	-	13.004.123
Dinarsu İmalat ve Tic. A.Ş.**	2.363.088	6.715.577
Üçgen Bakım ve Yönetim Hiz. A.Ş.	308.806	273.317
Akport Tekirdağ Liman İşletmeleri A.Ş.	20.840	9.050
Aken B.V.	5.107	5.107
Fitco B.V.	3.151.939	3.839.950
Aksa Egypt Acrylic Fiber Industry SAE	111.696	-
Atak Garn und Textilhandel GMBH	339.418	-
Diğer ***	27.840.694	29.116.703
Alacak reeskontu (-)	(36.392)	(58.833)
	<u>42.196.579</u>	<u>53.420.111</u>

İlişkili taraflara borçlar (kısa vadeli) aşağıdaki gibidir (YTL) :

	<u>31 Aralık 2005</u>	<u>31 Aralık 2004</u>
Ak-Han Bakım Yönt. Serv. Hizm. Güven. Malz. A.Ş.	408.509	350.429
Akkök Sanayi Yatırım ve Geliştirme A.Ş.	2.990.055****	289.453
Dinkal Sigorta Acenteliği A.Ş.	201.915	45.312
Bozüyük Orman Ürünleri Sanayi Tesisleri A.Ş.	84.912	49.756
Akkim Kimya San. ve Tic. A.Ş.	4.213.059	4.583.517
Ak Havacılık ve Ulaştırma Hizmetleri A.Ş.	88.098	-
Kartopu Tekstil Mam. Paz. Tic. A.Ş.*	1.426.447	-
Ortaklara borçlar	76.146	3.691
Diğer ***	6.409.174*****	3.966.901*****
Borç reeskontu (-)	-	(9.269)
	<u>15.898.315</u>	<u>9.279.790</u>

İlişkili taraflara borçlar (uzun vadeli) aşağıdaki gibidir (YTL) :

	<u>31 Aralık 2005</u>	<u>31 Aralık 2004</u>
Akkök Sanayi Yatırım ve Geliştirme A.Ş.	-	<u>2.684.200</u> ****

* Kartopu Tekstil Mam. Paz. Tic. A.Ş. 12 Aralık 2005 tarihinde grup dışına satıldığından ilişkili taraflara dahil değildir.

** Dinarsu İmalat ve Ticaret A.Ş. 11 Kasım 2005 tarihinde grup dışına satıldığından ilişkili taraflara dahil değildir.

*** Bağlı ortaklıklardan Akenerji Elektrik Üretim A.Ş.'nin yasal statüsü gereği satış yapacağı kuruluşların ortak olması gerekmektedir. Bunlardan Akkök Grubu'na dahil ortaklar dışında kalan ve sayısı 31 Aralık 2005 tarihi itibarıyla 254 olan ortaklar (31 Aralık 2004 - 290) "diğer" olarak topluca gösterilmiştir.

**** Bağlı ortaklıklardan Akrom Ak-al Textile Romania S.R.L.'nin Akkök Sanayi Yatırım ve Geliştirme A.Ş.'den 25 Eylül 2000 tarihinde kullandığı 2.000.000 ABD Doları tutarındaki krediyi içermekte olup, geri ödeme tarihi 25 Eylül 2006'dır.

***** Bağlı ortaklıklardan Akenerji Elektrik Üretim A.Ş.'nin ortaklarına olan ticari borçlarının 31 Aralık 2005 tarihi itibarıyla 68.231 YTL'lik tutarı (31 Aralık 2004 - 76.676 YTL), ortaklardan alınan depozito ve teminatlardan oluşmaktadır.

(31 Aralık 2005 tarihinde sona eren yıla ait Konsolide Mali Tablolara İlişkin Notlar)

9. İlişkili Taraflarla Alacak ve Borçlar ve İşlemler (devam)

31 Aralık 2005 ve 2004 tarihleri itibariyle ilişkili taraflara yapılan satışlar aşağıdaki gibidir (YTL) :

	<u>31 Aralık 2005</u>	<u>31 Aralık 2004</u>
Aksu İplik Dokuma ve Boya Apre Fabrikaları T.A.Ş.	10.944.246	15.460.112
Dinarsu İmalat ve Ticaret A.Ş.*	1.479.372	2.192.006
Akkök Sanayi Yatırım ve Geliştirme A.Ş.	85.017	87.008
Akkim Kimya San. ve Tic. A.Ş.	20.020.770	21.854.805
Kartopu Tekstil Mam. Paz. Tic. A.Ş.**	8.709.029	8.457.695
Üçgen Bakım ve Yönetim Hiz. A.Ş.	2.759.305	2.985.540
Atak Garn und Textilhandel GMBH	2.463.125	-
Akport Tekirdağ Liman İşletmeleri A.Ş.	72.243	-
Diğer ***	<u>237.796.105</u>	<u>276.182.541</u>
	<u>284.329.212</u>	<u>327.219.707</u>

31 Aralık 2005 ve 2004 tarihleri itibariyle ilişkili taraflara yapılan alışlar aşağıdaki gibidir (YTL) :

	<u>31 Aralık 2005</u>	<u>31 Aralık 2004</u>
Ak-Han Bakım Yönt. Serv.Hizm. Güven. Malz. A.Ş.	1.410.758	1.399.960
Dinarsu İmalat ve Ticaret A.Ş.*	712.126	2.268.352
Aksu İplik Dokuma ve Boya Apre Fabrikaları T.A.Ş.	1.146.134	26.319.718
Dinkal Sigorta Acenteliği A.Ş.	3.344.399	1.860.044
Akkim Kimya San. ve Tic. A.Ş.	21.318.881	27.087.082
Kartopu Tekstil Mam. Paz. Tic. A.Ş.**	23.894	-
Üçgen Bakım ve Yönetim Hiz. A.Ş.	257.091	78.906
Akkök Sanayi Yatırım ve Geliştirme A.Ş.	2.251.973	2.626.525
Ak Havacılık ve Ulaştırma Hizmetleri A.Ş.	2.832.094	3.018.253
Akmerkez Gayrimenkul Yatırım Ortaklığı A.Ş.	6.102	-
Diğer***	<u>48.477.173</u>	<u>13.628.818</u>
	<u>81.780.625</u>	<u>78.287.658</u>

* Dinarsu İmalat ve Ticaret A.Ş. 11 Kasım 2005 tarihinde grup dışına satıldığından ilişkili taraflara dahil değildir.

** Kartopu Tekstil Mam. Paz. Tic. A.Ş. 12 Aralık 2005 tarihinde grup dışına satıldığından ilişkili taraflara dahil değildir.

*** Bağlı ortaklıklardan Akenerji Elektrik Üretim A.Ş.'nin yasal statüsü gereği Akkök Grubu'na dahil ortaklar dışında kalan diğer ortaklara ait tutardır.

(31 Aralık 2005 tarihinde sona eren yıla ait Konsolide Mali Tablolara İlişkin Notlar)

10. Diğer Alacaklar ve Yükümlülükler

Diğer alacaklar aşağıdaki gibidir (YTL) :

	<u>31 Aralık 2005</u>	<u>31 Aralık 2004</u>
Personelden alacaklar	319.214	335.670
Kısa vadeli diğer alacaklar	7.716.462	311.740
Şüpheli diğer alacaklar	158.850	275.070
Şüpheli diğer alacaklar karşılığı	(158.850)	(275.070)
Alacak reeskontu	-	(1.487)
	<u>8.035.676</u>	<u>645.923</u>

Diğer yükümlülükler aşağıdaki gibidir (YTL) :

	<u>31 Aralık 2005</u>	<u>31 Aralık 2004</u>
Personele borçlar	694.329	525.691
Diğer çeşitli borçlar	218.774	129.199
Ödenecek vergi, harç ve diğer kesintiler	4.489.836	4.707.435
Ödenecek sosyal güvenlik kesintileri	1.540.618	1.379.776
Ödenecek diğer yükümlülükler	-	3.816
Gelecek aylara ait gelirler	6.269.629	288.515
Diğer KDV	17.888.916	15.470.939
Gider tahakkukları	369.024	251.710
Ödenecek giderler	<u>16.787</u>	<u>-</u>
	<u>31.487.913</u>	<u>22.757.081</u>

11. Canlı Varlıklar

31 Aralık 2005 ve 2004 tarihleri itibariyle canlı varlık bulunmamaktadır.

12. Stoklar

Stoklar aşağıdaki gibidir (YTL) :

	<u>31 Aralık 2005</u>	<u>31 Aralık 2004</u>
İlk madde ve malzeme	60.372.904	98.811.343
Yarı mamuller	9.467.015	13.180.253
Ara mamuller	-	975.081
Mamuller	22.474.950	26.155.281
Emtia	1.142.608	2.667.696
Diğer stoklar	6.335.727	-
Stok değer düşüklüğü karşılığı	(215.652)	(166.420)
Verilen sipariş avansları	<u>9.673.604</u>	<u>3.147.320</u>
	<u>109.251.156</u>	<u>144.770.554</u>

(31 Aralık 2005 tarihinde sona eren yıla ait Konsolide Mali Tablolara İlişkin Notlar)

13. Devam Eden İnşaat Sözleşmeleri Alacakları ve Hakediş Bedelleri

31 Aralık 2005 ve 2004 tarihleri itibariyle devam eden inşaat sözleşmesi alacağı ve hakediş bedeli bulunmamaktadır.

14. Ertelenen Vergi Varlıkları ve Yükümlülükleri

Ertelenmiş vergi alacakları, borçları, gelirleri ve giderleri ile ertelenmiş vergi hesaplamalarına temel teşkil eden geçici farklar aşağıdaki gibidir (YTL):

<u>Geçici Gelir / (Gider) Farkları</u>	<u>31 Aralık 2005</u>	<u>31 Aralık 2004</u>
Alacak reeskontu düzeltme kaydı	7.273.043	6.684.885
Kıdem tazminatı ve izin karşılığı kaydı	12.485.711	11.966.391
Kredi iskontosu düzeltme kaydı	44.059	19.022
Konsolidasyon işlemi ile ilgili kayıtlar	<u>1.065.857</u>	<u>5.354.912</u>
Ertelenmiş vergi alacağı matrahı	<u>20.868.670</u>	<u>24.025.210</u>
Stokların kayıtlı değerleri ile vergi matrahlarındaki net fark	-	105.255
Borç reeskontu düzeltme kaydı	1.807.217	3.878.729
Maddi ve maddi olmayan duran varlıkların kayıtlı defter değerleri ile vergi matrahlarındaki net fark	<u>293.388.447</u>	<u>339.703.176</u>
Ertelenmiş vergi borcu matrahı	<u>295.195.664</u>	<u>343.687.160</u>
Ertelenmiş vergi borcu matrahı (net)	<u>274.326.994</u>	<u>319.661.950</u>
Ertelenmiş vergi borcu (net) *	<u>69.356.780</u>	<u>82.249.634</u>

* 31 Aralık 2005 ve 2004 tarihleri itibariyle vergi oranları olarak % 30 ve %19,8 oranları kullanılmıştır (Not 3 (k)).

Ertelenmiş Vergi Geliri / (Gideri) (YTL):

	<u>31 Aralık 2005</u>
Cari dönem ertelenmiş vergi alacağı / (borcu)	(69.356.780)
Önceki dönem ertelenmiş vergi (borcunun) / alacağının iptali	<u>82.249.634</u>
Ertelenmiş vergi geliri / (gideri) (Not 41)	<u>12.892.854</u>

(31 Aralık 2005 tarihinde sona eren yıla ait Konsolide Mali Tablolara İlişkin Notlar)

15. Diğer Cari/Cari Olmayan Varlıklar ve Kısa/Uzun Vadeli Yükümlülükler

Diğer cari/dönen varlıklar aşağıdaki gibidir (YTL) :

	<u>31 Aralık 2005</u>	<u>31 Aralık 2004</u>
Gelecek aylara ait giderler	1.268.603	1.094.619
Devreden KDV	15.021.520	3.692.019
İndirilecek KDV	59.535	465.709
Diğer KDV	17.831.690	15.470.939
Peşin ödenen vergi ve fonlar	555.309	22.485.297
Vergi karşılıkları	-	(21.989.433)
İş avansları	43.099	24.454
Personel avansları	1.066.174	1.044.758
Diğer çeşitli dönen varlıklar	<u>2.993</u>	<u>-</u>
	<u>35.848.923</u>	<u>22.288.362</u>

Diğer cari olmayan/duran varlıklar aşağıdaki gibidir (YTL) :

	<u>31 Aralık 2005</u>	<u>31 Aralık 2004</u>
Gelecek yıllara ait giderler	98.979	86.676
Diğer KDV	57.226	47.594
Diğer cari olmayan varlıklar	<u>-</u>	<u>4.932</u>
	<u>156.205</u>	<u>139.202</u>

Uzun vadeli diğer yükümlülükler aşağıdaki gibidir (YTL) :

	<u>31 Aralık 2005</u>	<u>31 Aralık 2004</u>
Terkin olunacak KDV	<u>-</u>	<u>47.594</u>



(31 Aralık 2005 tarihinde sona eren yıla ait Konsolide Mali Tablolara İlişkin Notlar)

16. Finansal Varlıklar

Finansal varlıklar aşağıdaki gibidir (YTL) :

	<u>31 Aralık 2005</u>	<u>31 Aralık 2004</u>
İştirakler;		
Ak Havacılık Ulaştırma Hizmetleri A.Ş.	22.181.034	22.181.034
Ak-Han Bak. Yön. Serv. Hizm. Güven. Malz.A.Ş.	97.597	97.597
Atak Garn-und Textilhandel GMBH	97.060	97.060
Bağlı Ortaklıklar;		
Aken B.V.	1.988.943	1.988.943
Aksa Egypt Acrylic Fiber Industry SAE	30.987	30.987
Fitco B.V.	3.032.897	774.495
Bozüyük Orman Ürünleri Sanayi Tesisleri A.Ş.	735.919	735.919
Diğer finansal duran varlıklar	<u>9.996</u>	<u>8.808</u>
	<u>28.174.433</u>	<u>25.914.843</u>

17. Pozitif / Negatif Şerefiye

31 Aralık 2005 ve 2004 tarihleri itibariyle şerefiye bulunmamaktadır.

18. Yatırım Amaçlı Gayrimenkuller

31 Aralık 2005 ve 2004 tarihleri itibariyle yatırım amaçlı gayrimenkul bulunmamaktadır.

AKKÖK

(31 Aralık 2005 tarihinde sona eren yıla ait Konsolide Mali Tablolara İlişkin Notlar)

19. Maddi Varlıklar

Maddi varlıklar aşağıdaki gibidir (YTL) :

	Açılış 1 Ocak 2005	İlaveler	Transferler	Satışlar	Çevrim Farkları ve Eliminasyon	Kapanış 31 Aralık 2005
Arazi ve arsalar	59.457.800	656.481	-	(25.372)	-	60.088.909
Yeraltı ve yerüstü düzenleri	66.165.717	88.532	13.126.948	-	-	79.381.197
Binalar	135.359.906	1.504.990	6.880.788	(11.828.081)	(1.093.617)	130.823.986
Makine ve cihazlar	1.300.638.462	1.233.700	187.922.835	(72.529.450)	(1.773.887)	1.415.491.660
Taşıtlar	11.312.127	114.184	-	(3.250.227)	(181.942)	7.994.142
Döşeme ve demirbaşlar	32.580.012	922.114	68.462	(1.170.460)	-	32.400.128
Diğer maddi varlıklar	9.899	-	-	-	-	9.899
Yapılmakta olan yatırımlar	168.911.346	84.058.520	(208.478.764)	(124.787)	(39.689)	44.326.626
Verilen sipariş avansları	<u>1.235.891</u>	<u>15.114.495</u>	<u>(10.193.794)</u>	<u>-</u>	<u>-</u>	<u>6.156.592</u>
Ara toplam	1.775.671.160	103.693.016	(10.673.525)	(88.928.377)	(3.089.135)	1.776.673.139
Birikmiş amortismanlar (-)	<u>(969.994.156)</u>	<u>(103.039.226)</u>	<u>-</u>	<u>60.221.546</u>	<u>584.176</u>	<u>(1.012.227.660)</u>
	<u>805.677.004</u>	<u>653.790</u>	<u>(10.673.525)</u>	<u>(28.706.831)</u>	<u>(2.504.959)</u>	<u>764.445.479</u>
Değer Düşüklüğü Karşılığı *	-	-	-	-	-	<u>(36.516.696)</u>
Toplam	-	-	-	-	-	<u>727.928.783</u>

* Maddi duran varlıklarda tespit edilen değer düşüklükleri için bağlı ortaklıklardan Ak-Al Tekstil Sanayi A.Ş.'nde 12.127.556 YTL, bağlı ortaklıklardan Akenerji Elektrik Üretim A.Ş.'nde 21.488.580 YTL, bağlı ortaklıklardan Akrom Ak-Al Textile Romania S.R.L.'de 2.900.560 YTL tutarında değer düşüklüğü karşılığı ayrılmıştır.

(31 Aralık 2005 tarihinde sona eren yıla ait Konsolide Mali Tablolara İlişkin Notlar)

19. Maddi Varlıklar (devam)

Maddi varlıklar aşağıdaki gibidir (YTL) (devam):

	Açılış	İlaveler	Transferler	Çevrim		Kapanış
	1 Ocak 2004			Satışlar	Farkları ve Eliminasyon	
Arazi ve arsalar	59.457.757	3.356.311	-	(211.488)	(3.144.780)	59.457.800
Yeraltı ve yerüstü düzenleri	65.074.585	292.235	795.789	(22.456)	25.564	66.165.717
Binalar	131.105.612	1.915.438	1.158.421	(5.352.886)	6.533.321	135.359.906
Makine ve cihazlar	1.284.380.690	5.582.367	16.862.884	(16.787.836)	10.600.357	1.300.638.462
Taşıtlar	13.088.604	1.335.459	-	(3.391.248)	279.312	11.312.127
Döşeme ve demirbaşlar	30.894.130	1.881.365	15.133	(210.616)	-	32.580.012
Diğer maddi varlıklar	7.489	2.410	-	-	-	9.899
Yapılmakta olan yatırımlar	98.138.034	91.507.937	(18.978.931)	(1.913.835)	158.141	168.911.346
Verilen sipariş avansları	<u>152.037</u>	<u>1.207.472</u>	(<u>123.618</u>)	-	-	<u>1.235.891</u>
Ara toplam	1.682.298.938	107.080.994	(270.322)	(27.890.365)	14.451.915	1.775.671.160
Birikmiş amortismanlar (-)	(874.279.588)	(101.930.374)	-	19.811.424	(13.595.618)	(969.994.156)
	<u>808.019.350</u>	<u>5.150.620</u>	(<u>270.322</u>)	(<u>8.078.941</u>)	<u>856.297</u>	<u>805.677.004</u>

20. Maddi Olmayan Varlıklar

Maddi olmayan varlıklar aşağıdaki gibidir (YTL) :

	Açılış	İlaveler	Transferler	Kapanış
	1 Ocak 2005			31 Aralık 2005
Haklar	4.038.498	34.798.628	-	38.837.126
Özel maliyetler	8.295.621	144.657	(274.464)	8.165.814
Diğer maddi olmayan varlıklar	<u>2.530.051</u>	<u>208.976</u>	-	<u>2.739.027</u>
Ara toplam	14.864.170	35.152.261	(274.464)	49.741.967
Birikmiş itfa payları (-)	(8.840.506)	(1.835.829)	274.464	(10.401.871)
	<u>6.023.664</u>	<u>33.316.432</u>	-	<u>39.340.096</u>

(31 Aralık 2005 tarihinde sona eren yıla ait Konsolide Mali Tablolara İlişkin Notlar)

20. Maddi Olmayan Varlıklar (devam)

Maddi olmayan varlıklar aşağıdaki gibidir (YTL) (devam) :

	Açılış 1 Ocak 2004	İlaveler	Çıkışlar	Kapanış 31 Aralık 2004
Haklar	3.524.673	513.825	-	4.038.498
Özel maliyetler	8.204.236	125.630	(34.245)	8.295.621
Diğer maddi olmayan varlıklar	<u>2.153.425</u>	<u>376.626</u>	<u>-</u>	<u>2.530.051</u>
Ara toplam	13.882.334	1.016.081	(34.245)	14.864.170
Birikmiş itfa payları (-)	(<u>7.140.917</u>)	(<u>1.709.535</u>)	<u>9.946</u>	(<u>8.840.506</u>)
	<u>6.741.417</u>	(<u>693.454</u>)	(<u>24.299</u>)	<u>6.023.664</u>

21. Alınan Avanslar

Alınan avanslar aşağıdaki gibidir (YTL) :

	31 Aralık 2005	31 Aralık 2004
Alınan sipariş avansları	<u>4.506.081</u>	<u>2.950.165</u>
	<u>4.506.081</u>	<u>2.950.165</u>

22. Emeklilik Planları

31 Aralık 2005 ve 2004 tarihleri itibariyle emeklilik planlaması bulunmamaktadır.

23. Borç Karşılıkları

Kısa vadeli borç karşılıkları aşağıdaki gibidir (YTL) :

	31 Aralık 2005	31 Aralık 2004
Vergi karşılıkları (Not 41)	1.882.356	-
Peşin ödenen vergiler	(1.545.732)	-
Maliyet giderleri karşılığı	1.430.216	1.103.926
Kıdem tazminatı karşılığı (Not 31)	1.498.338	-
İzin karşılığı	141.834	-
Diğer borç ve gider karşılıkları	<u>292.101</u>	<u>362.618</u>
	<u>3.699.113</u>	<u>1.466.544</u>

(31 Aralık 2005 tarihinde sona eren yıla ait Konsolide Mali Tablolara İlişkin Notlar)

23. Borç Karşılıkları (devam)

Uzun vadeli borç karşılıkları aşağıdaki gibidir (YTL) :

	<u>31 Aralık 2005</u>	<u>31 Aralık 2004</u>
Kıdem tazminatı karşılıkları (Not 31)	10.845.539	11.976.529
Diğer borç ve gider karşılıkları *	<u>8.272.650</u>	<u>7.878.614</u>
	<u>19.118.189</u>	<u>19.855.143</u>

* Dava karşılıklarından oluşmaktadır.

24. Ana Ortaklık Dışı Paylar/Ana Ortaklık Dışı Kar/Zarar

31 Aralık 2005 ve 2004 tarihleri itibariyle ana ortaklık dışı paylar ve ana ortaklık dışı kar/zarar aşağıdaki gibidir (YTL) :

	<u>31 Aralık 2005</u>	<u>31 Aralık 2004</u>
Sermaye	236.377.353	234.836.604
Emisyon primi	143.501.900	143.501.900
Yasal yedekler	42.940.144	42.484.977
Olağanüstü yedekler	350.248.260	350.248.260
Birikmiş kar/(zarar)	(203.053.516)	(197.727.256)
Cari dönem kar/(zarar)	<u>(98.452.520)</u>	<u>-</u>
	<u>471.561.621</u>	<u>573.344.485</u>

25. Sermaye

31 Aralık 2005 ve 2004 tarihleri itibariyle Ana Ortaklığın sermayesi aşağıdaki gibidir (YTL):

<u>Adı</u>	<u>Pay Oranı</u>	<u>Pay Tutarı</u>	<u>Sermaye Düzeltmesi</u>	<u>Toplam Düzeltilmiş Sermaye</u>
Akkök Sanayi Yatırım ve Geliştirme A.Ş.	% 39,58	10.750.588	133.814.179	144.564.767
Emniyet Tic. ve San. A.Ş.	% 18,72	5.084.662	63.289.550	68.374.212
Diğer **	<u>% 41,70</u>	<u>11.321.038</u>	<u>140.914.656</u>	<u>152.235.694</u>
	<u>% 100,00</u>	<u>27.156.288</u>	<u>338.018.385</u>	<u>365.174.673</u>

** Sermayenin % 10'undan daha azına sahip ortakların toplamını göstermektedir.

(31 Aralık 2005 tarihinde sona eren yıla ait Konsolide Mali Tablolara İlişkin Notlar)

26. Sermaye Yedekleri

Enflasyona göre düzeltilen ilk mali tablo düzenlenmesi sonucunda öz sermaye kalemlerinden “Sermaye, Emisyon Primi, Yasal Yedekler ve Olağanüstü Yedekler” bilançoda kayıtlı değerleri ile yer almaktadır. Bu hesap kalemlerine ilişkin düzeltme farkları ise toplu halde öz sermaye hesap grubu içinde “Öz Sermaye Enflasyon Düzeltmesi Farkları” hesabında yer almaktadır. Tüm öz sermaye kalemlerine ilişkin “Öz Sermaye Enflasyon Düzeltmesi Farkları” sadece bedelsiz sermaye artırımını veya zarar mahsubunda kullanılabilir olacaktır.

31 Aralık 2005 ve 2004 tarihleri itibariyle sermaye, emisyon primi, yasal ve olağanüstü yedeklerin endekslenmesi sonucu oluşan öz sermaye enflasyon düzeltmesi farkları aşağıdaki gibidir (YTL) :

	<u>31 Aralık 2005</u>	<u>31 Aralık 2004</u>
Sermaye’ye ait enflasyon düzeltmesi	338.018.385	338.018.385
Olağanüstü yedeklere ait enflasyon düzeltmesi *	129.083.228	129.083.228
Yasal yedeklere ait enflasyon düzeltmesi	110.229.028	110.229.028
Emisyon primine ait enflasyon düzeltmesi	<u>23.261.756</u>	<u>23.261.756</u>
Özsermaye Enflasyon Düzeltmesi Farkları	<u>600.592.397</u>	<u>600.592.397</u>

* SPK’nun Seri XI 25 No.lu Tebliğ’in ilk defa uygulanması nedeniyle oluşan düzeltmelerden kaynaklanan 36.217.668 YTL tutarındaki geçmiş yıl zararları açılış bilançosu olan 31 Aralık 2004 tarihli bilançoda olağanüstü yedeklere ait enflasyon düzeltmesi farklarından elimine edilmiştir. Ancak, SPK’nun 10 Mart 2006 tarih ve B.02.1.SP.K.0.17-91-3716 sayılı yazısında, Seri XI 25 No.lu Tebliğ hükümlerine göre düzenlenecek önceki dönem bilançosunda “geçmiş yıllar (birikmiş) kar/zararları” hesabı ile ilişkilendirilen zarar tutarının 01 Ocak 2005 tarihinden sonra düzenlenecek ilk yıllık mali tablolar üzerinden yapılacak kar dağıtımında, Kurul’un kar dağıtımına ilişkin düzenlemeleri çerçevesinde net dağıtılabılır kara ulaşılırken bir indirim kalemi olarak dikkate alınacağı belirtilmiştir. Bu nedenle, 31 Aralık 2004 tarihli bilançoda olağanüstü yedeklere ait enflasyon düzeltmesi farklarında yapılan eliminasyon iptal edilmiştir.

27. Kar Yedekleri

Türk Ticaret Kanunu (TTK)’na göre yasal yedekler I. Tertip ve II. Tertip olmak üzere aşağıdaki şekilde ayrılmaktadır :

- I. Tertip Yedek : Net karın %5’i ödenmiş sermayenin %20’sine ulaşıncaya kadar I. Tertip yedek akçe olarak ayrılır.
- II. Tertip Yedek : Safi kardan I. Tertip yedek akçe ve pay sahipleri için sermayenin %5’i tutarında kar payı ayrıldıktan sonra, dağıtılmasına karar verilen karın %10’u II. Tertip yedek akçe olarak ayrılır.

(31 Aralık 2005 tarihinde sona eren yıla ait Konsolide Mali Tablolara İlişkin Notlar)

27. Kar Yedekleri (devam)

Yasal yedek akçeler sermayenin yarısını geçmedikçe, münhasıran zararların kapatılmasında veya işlerin iyi gitmediği zamanlarda işletmenin idamesine, işsizliğin önüne geçmeye veya sonuçlarını hafifletmeye yönelik önlemler alınması amacıyla kullanılabilir.

28. Geçmiş Yıl Karları/(Zararları)

Geçmiş yıl karları/(zararları) aşağıdaki gibidir (YTL) :

	<u>31 Aralık 2005</u>	<u>31 Aralık 2004</u>
Geçmiş yıl karları	3.780.997	3.780.997
Yedeklere transfer	(24.810.379)	-
Temettü ödemeleri	(12.974.268)	-
	<u>(34.003.650)</u>	<u>3.780.997</u>

29. Yabancı Para Pozisyonu

31 Aralık 2005 ve 2004 tarihleri itibariyle yabancı paralarla temsil edilen ve kur garantisi olmayan alacak ve borçlar ile aktifte mevcut yabancı paraların dökümü aşağıdaki gibidir :

	<u>31 Aralık 2005</u>				
	<u>ABD Doları</u>	<u>Euro</u>	<u>GBP</u>	<u>CHF</u>	<u>SEK</u>
<u>Varlıklar:</u>					
Hazır Değerler;					
Ana Ortaklık;	10.346.464,00	25.279,00	-	-	-
Bağlı Ortaklıklar;	<u>9.836.096,30</u>	<u>49.548.973,09</u>	<u>3.958.961,51</u>	<u>13,72</u>	<u>2.188,90</u>
	<u>20.182.560,30</u>	<u>49.574.252,09</u>	<u>3.958.961,51</u>	<u>13,72</u>	<u>2.188,90</u>
Ticari Alacaklar;					
Ana Ortaklık;	176.860.113,00	7.544.694,00	67.252,00	-	-
Bağlı Ortaklıklar;	94.450.676,63	10.517.350,45	905.968,43	-	-
Konsolidasyon Eliminasyonları	(69.378.849)	(7.544.694)	(57.252)	-	-
	<u>201.931.940,63</u>	<u>10.517.350,45</u>	<u>915.968,43</u>	<u>-</u>	<u>-</u>
Ticari Olmayan Alacaklar;					
Bağlı Ortaklıklar;	<u>591.826,84</u>	<u>95.602,58</u>	<u>2.391,51</u>	<u>-</u>	<u>-</u>
Verilen Sipariş Avansları;					
Bağlı Ortaklıklar;	<u>1.028.933,61</u>	<u>3.871.865,73</u>	<u>4.120,09</u>	<u>-</u>	<u>-</u>

(31 Aralık 2005 tarihinde sona eren yıla ait Konsolide Mali Tablolara İlişkin Notlar)

29. Yabancı Para Pozisyonu (devam)

31 Aralık 2005 ve 2004 tarihleri itibariyle yabancı paralarla temsil edilen ve kur garantisi olmayan alacak ve borçlar ile aktifte mevcut yabancı paraların dökümü aşağıdaki gibidir (devam):

	31 Aralık 2005				
	ABD Doları	Euro	GBP	CHF	SEK
<u>Yükümlülükler;</u>					
Ticari Borçlar;					
Ana Ortaklık;	(35.095.203,00)	(299.099,00)	-	-	-
Bağlı Ortaklıklar;	(4.376.815,91)	(2.971.907,31)	(53.101,26)	(141.593,69)	-
	<u>(39.472.018,91)</u>	<u>(3.271.006,31)</u>	<u>(53.101,26)</u>	<u>(141.593,69)</u>	-
Finansal Borçlar;					
Ana Ortaklık;	(38.102.579,00)	-	-	-	-
Bağlı Ortaklıklar;	(21.033.373,83)	(19.650.915,54)	(3.515.430,07)	-	-
	<u>(59.135.952,83)</u>	<u>(19.650.915,54)</u>	<u>(3.515.430,07)</u>	-	-
Ticari Olmayan Borçlar ;					
Bağlı Ortaklıklar;	(332.934,05)	(1.604,63)	-	(986,25)	-
Alınan Sipariş Avansları ;					
Bağlı Ortaklıklar;	(1.280.674,08)	-	-	-	-
Net Yabancı Para Pozisyonu	<u>123.513.681,51</u>	<u>41.135.544,37</u>	<u>1.312.910,21</u>	<u>(142.566,22)</u>	<u>2.188,90</u>

(31 Aralık 2005 tarihinde sona eren yıla ait Konsolide Mali Tablolara İlişkin Notlar)

29. Yabancı Para Pozisyonu (devam)

31 Aralık 2005 ve 2004 tarihleri itibariyle yabancı paralarla temsil edilen ve kur garantisi olmayan alacak ve borçlar ile aktifte mevcut yabancı paraların dökümü aşağıdaki gibidir (devam):

	31 Aralık 2004					
	ABD Doları	Euro	GBP	CHF	SEK	CAD
Varlıklar;						
Hazır Değerler;						
Ana Ortaklık;	60.880.552,00	-	-	-	-	-
Bağlı Ortaklıklar;	<u>39.063.511,96</u>	<u>69.118.004,22</u>	<u>6.329.551,09</u>	<u>14,75</u>	<u>933.789,00</u>	<u>-</u>
	<u>99.944.063,96</u>	<u>69.118.004,22</u>	<u>6.329.551,09</u>	<u>14,75</u>	<u>933.789,00</u>	<u>-</u>
Ticari Alacaklar;						
Ana Ortaklık;	148.204.467,00	8.334.026,00	10.572,00	-	-	293.048,00
Bağlı Ortaklıklar;	81.842.914,21	12.354.808,26	1.769.558,01	-	2.641.015,51	293.048,00
Konsolidasyon Eliminasyonları;	<u>(58.090.266,00)</u>	<u>(7.914.026,00)</u>	<u>(10.572,00)</u>	<u>-</u>	<u>-</u>	<u>(293.048,00)</u>
	<u>171.957.115,21</u>	<u>12.774.808,26</u>	<u>1.769.558,01</u>	<u>-</u>	<u>2.641.015,51</u>	<u>293.048,00</u>
Ticari Olmayan Alacaklar;						
Bağlı Ortaklıklar;	<u>874.332,95</u>	<u>1.757.332,29</u>	<u>17.555,36</u>	<u>-</u>	<u>-</u>	<u>-</u>
Yükümlülükler;						
Ticari Borçlar;						
Ana Ortaklık;	(92.705.669,00)	(6.456,00)	(22.551,00)	-	-	-
Bağlı Ortaklıklar;	<u>(10.812.908,92)</u>	<u>(4.792.331,00)</u>	<u>(344.293,82)</u>	<u>(180.007,94)</u>	<u>-</u>	<u>-</u>
	<u>(103.518.577,92)</u>	<u>(4.798.787,00)</u>	<u>(366.844,82)</u>	<u>(180.007,94)</u>	<u>-</u>	<u>-</u>
Finansal Borçlar;						
Ana Ortaklık;	(4.434.424,00)	-	-	-	-	-
Bağlı Ortaklıklar;	<u>(10.121.184,91)</u>	<u>(21.039.998,51)</u>	<u>(5.272.148,83)</u>	<u>(6.418.059,08)</u>	<u>-</u>	<u>-</u>
	<u>(14.555.608,91)</u>	<u>(21.039.998,51)</u>	<u>(5.272.148,83)</u>	<u>(6.418.059,08)</u>	<u>-</u>	<u>-</u>
Ticari Olmayan Borçlar;						
Bağlı Ortaklık;	<u>(442.145,43)</u>	<u>(377.866,63)</u>	<u>-</u>	<u>(775,00)</u>	<u>-</u>	<u>-</u>
Net Yabancı Para Pozisyonu	<u>154.259.179,86</u>	<u>57.433.492,63</u>	<u>2.477.670,81</u>	<u>(6.598.827,27)</u>	<u>3.574.804,51</u>	<u>293.048,00</u>

(31 Aralık 2005 tarihinde sona eren yıla ait Konsolide Mali Tablolara İlişkin Notlar)

30. Devlet Teşvik ve Yardımları

Ana Ortaklık, Bakanlar Kurulu'nun 27.12.1994 tarih ve 94/6401 sayılı İhracat'a Yönelik Devlet Yardımları Kararı'nın 4. maddesinin verdiği yetkiye dayanarak istihsal edilen Para - Kredi ve Koordinasyon Kurulu'nun 204/6 sayılı Yurt Dışı Fuar Katılımlarının Desteklenmesine ilişkin tebliği çerçevesinde devlet teşviklerinden yararlanmaktadır.

31 Aralık 2005 tarihi itibarıyla yararlanan devlet teşvikleri ile diğer devlet yardımları 37.950 YTL'dir (31 Aralık 2004 - 82.308 YTL).

31. Karşılıklar, Şarta Bağlı Varlık ve Yükümlülükler

- a) 31 Aralık 2005 tarihi itibarıyla pasifte yer almayan taahhüt tutarı 32.065.249 YTL, 116.487.638 ABD Doları'dır (31 Aralık 2004 –31.612.547 YTL, 125.141.835 ABD Doları ve 6.521.948 CHF'dir).
- b) 31 Aralık 2005 tarihi itibarıyla kısa vadeli ticari alacaklar için alınmış teminat tutarı 126.556.035 YTL, 9.321.508 ABD Doları, 6.188.866 EURO ve 12.945 GBP'dir (31 Aralık 2004 – 86.448.088 YTL, 15.540.842 ABD Doları, 730.761 EURO ve 200.000 GBP).
- c) 31 Aralık 2005 tarihi itibarıyla Ana Ortaklık ve bağlı ortaklıkların üçüncü kişiler ve kurumlar aleyhine açmış olduğu ve devam etmekte olan hukuki ihtilafların toplam tutarı 4.621.210 YTL'dir (31 Aralık 2004 – 2.350.383 YTL).
- d) 31 Aralık 2005 tarihi itibarıyla üçüncü kişiler tarafından Ana Ortaklık ve bağlı ortaklıklar aleyhine açılmış ve devam etmekte olan hukuki ihtilafların toplam tutarı 9.085.859 YTL'dir (31 Aralık 2004 – 8.715.307 YTL).
- e) 31 Aralık 2005 tarihi itibarıyla Ana Ortaklık ve bağlı ortaklıkların kayıtlarında yer alan, vadesi geldiği halde tahsil edemediği alacaklar ve bu alacaklar için ayrılan karşılık tutarları 5.377.746 YTL'dir (31 Aralık 2004 – 3.232.502 YTL).
- f) 31 Aralık 2005 tarihi itibarıyla bağlı ortaklıklardan Ak-Al Tekstil Sanayii A.Ş. tarafından bağlı ortaklıkları lehine verilen kefalet tutarı 743.200 EURO ve 15.151.215 ABD Doları'dır (31 Aralık 2004 – 3.260.000 EURO ve 10.817.000 ABD Doları).
- g) 31 Aralık 2005 tarihi itibarıyla bağlı ortaklıklardan Ak-Al Tekstil Sanayii A.Ş.'nin almış olduğu İhracat Teşvik Belgesi uyarınca 21.174.000 ABD Doları ihracat taahhüdü mevcuttur (31 Aralık 2004 – 20.764.000 ABD Doları).
- h) 31 Aralık 2005 tarihi itibarıyla bağlı ortaklıklardan Ak-Al Tekstil Sanayii A.Ş.'nin almış olduğu Yatırım Teşvik Belgesi uyarınca 11.000 ABD Doları ihracat taahhüdü mevcuttur (31 Aralık 2004 – 41.000 ABD Doları).

(31 Aralık 2005 tarihinde sona eren yıla ait Konsolide Mali Tablolara İlişkin Notlar)

31. Karşılıklar, Şarta Bağlı Varlık ve Yükümlülükler (devam)

- i) 31 Aralık 2004 tarihi itibarıyla bağlı ortaklıklardan Ak-AI Tekstil Sanayii A.Ş.'nin kullanmış olduğu Eximbank kredileri için 963.013 ABD Doları ihracat taahhüdü mevcut olup, 31 Aralık 2005 tarihi itibarıyla yoktur.
- j) 31 Aralık 2005 tarihi itibarıyla bağlı ortaklıklardan Ak-AI Tekstil Sanayii A.Ş.'nin kullanmış olduğu döviz kredileri için 15.500.000 ABD Doları ihracat taahhüdü mevcuttur (31 Aralık 2004 – 10.000.000 ABD Doları).
- k) Kıdem tazminatı karşılığı aşağıdaki gibidir (YTL):

31 Aralık 2004 tarihi itibarıyla kıdem tazminatı karşılığı (Not 23)	11.976.529
Kısa vadeli karşılıklara çekilen kıdem tazminatı karşılığı (Not 23)	(1.498.338)
Cari dönem gideri	<u>367.348</u>
31 Aralık 2005 tarihi itibarıyla uzun vadeli kıdem tazminatı karşılığı (Not 23)	<u>10.845.539</u>

32. İşletme Birleşmeleri

31 Aralık 2005 ve 2004 tarihleri itibarıyla işletme birleşmesi bulunmamaktadır.

(31 Aralık 2005 tarihinde sona eren yıla ait Konsolide Mali Tablolara İlişkin Notlar)

33. Finansal Bilgilerin Bölümlere Göre Raporlanması

31 Aralık 2005 tarihi itibarıyla bölümlere göre finansal bilgiler aşağıdaki gibidir (YTL):

	<u>Kimya *</u>	<u>Tekstil</u>	<u>Enerji</u>	<u>Diğer</u>	<u>Sınıflandırma ve Eliminasyon</u>	<u>Toplam</u>
VARLIKLAR						
Cari / Dönen Varlıklar	384.514.870	83.361.451	228.624.754	100.980.343	(150.903.379)	646.578.039
Hazır Değerler	25.440.937	14.280.655	110.581.275	5.221.670	-	155.524.537
Menkul Kıymetler (net)	-	-	29.674.017	-	-	29.674.017
Ticari Alacaklar (net)	256.393.720	49.751.025	17.193.044	89.104.131	(146.394.769)	266.047.151
İlişkili Taraflardan						
Alacaklar (net)	3.151.939	133.882	42.933.350	188.422	(4.211.014)	42.196.579
Diğer Alacaklar (net)	7.815.603	31.927	31.480	-	156.666	8.035.676
Stoklar (net)	68.374.531	18.923.505	15.975.321	6.432.061	(454.262)	109.251.156
Diğer Cari / Dönen Varlıklar	23.338.140	240.457	12.236.267	34.059	-	35.848.923
Cari Olmayan / Duran Varlıklar	348.156.671	123.187.531	399.269.276	2.149.839	(64.417.265)	808.346.052
Ticari Alacaklar (net)	8.901	12.481.067	256.567	-	-	12.746.535
Finansal Varlıklar (net)	44.388.576	35.718.390	8.919.413	136.207	(60.988.153)	28.174.433
Maddi Varlıklar (net)	303.411.024	71.398.402	354.605.709	1.752.187	(3.238.539)	727.928.783
Maddi Olmayan Varlıklar (net)	341.584	3.504.191	35.482.840	11.481	-	39.340.096
Ertelenen Vergi Varlıkları	-	-	-	190.573	(190.573)	-
Diğer Cari Olmayan / Duran Varlıklar	<u>6.586</u>	<u>85.481</u>	<u>4.747</u>	<u>59.391</u>	<u>-</u>	<u>156.205</u>
TOPLAM VARLIKLAR	<u>732.671.541</u>	<u>206.548.982</u>	<u>627.894.030</u>	<u>103.130.182</u>	<u>(215.320.644)</u>	<u>1.454.924.091</u>

* Kimya sektörü Ana Ortaklığın mali verilerini kapsamaktadır.

(31 Aralık 2005 tarihinde sona eren yıla ait Konsolide Mali Tablolara İlişkin Notlar)

33. Finansal Bilgilerin Bölümlere Göre Raporlanması (devam)

31 Aralık 2005 tarihi itibarıyla bölümlere göre finansal bilgiler aşağıdaki gibidir (YTL)(devam):

YÜKÜMLÜLÜKLER	Kimya *	Tekstil	Enerji	Diğer	Sınıflandırma ve	
					Eliminasyon	Toplam
Kısa Vadeli						
Yükümlülükler	141.034.752	91.351.328	63.876.866	95.565.196	(151.058.796)	240.769.346
Finansal Borçlar (net)	51.373.707	43.305.507	-	9.806.228	(2.683.599)	101.801.843
Uzun Vadeli Finansal						
Borçların Kısa Vadeli						
Kısımları (net)	-	500.597	10.224.526	-	-	10.725.123
Ticari Borçlar (net)	69.831.588	37.724.937	44.119.941	78.245.472	(157.270.980)	72.650.958
İlişkili Taraflara						
Borçlar (net)	35.667	190.158	6.711.709	64.998	8.895.783	15.898.315
Alınan Avanslar	243.310	4.231.956	11.625	19.190	-	4.506.081
Borç Karşılıkları	-	2.527.243	687.398	484.472	-	3.699.113
Diğer Yükümlülükler (net)	19.550.480	2.870.930	2.121.667	6.944.836	-	31.487.913
Uzun Vadeli						
Yükümlülükler	44.431.991	5.437.831	74.660.330	704.636	(510.328)	124.724.460
Finansal Borçlar (net)	-	-	36.249.491	-	-	36.249.491
İlişkili Taraflara						
Borçlar (net)	-	-	-	-	-	-
Borç Karşılıkları	14.034.893	3.067.525	1.311.135	704.636	-	19.118.189
Ertelenen Vergi						
Yükümlülüğü	30.397.098	2.370.306	37.099.704	-	(510.328)	69.356.780
Diğer Yükümlülükler (net)	-	-	-	-	-	-
ANA ORTAKLIK						
DIŞI PAYLAR	-	-	1.097.342	-	470.464.279	471.561.621
ÖZSERMAYE	547.204.798	109.759.823	488.259.492	6.860.350	(534.215.799)	617.868.664
Sermaye	365.174.673	129.148.680	167.328.908	17.549.897	(652.045.870)	27.156.288
Karşılıklı İştirak Sermaye						
Düzeltilmesi	-	-	-	-	-	-
Sermaye Yedekleri						
Hisse Senetleri İhraç						
Primleri	1.669.548	358.459	173.250.498	-	(175.278.505)	-
Özsermaye Enflasyon						
Düzeltilmesi Farkları	-	-	-	-	600.592.397	600.592.397
Kar Yedekleri						
Yasal Yedekler	114.568.585	32.192.410	18.917.455	1.569.978	(164.912.774)	2.335.654
Olağanüstü Yedekler	658.613.569	99.872.314	328.985.438	286.369	(1.065.282.965)	22.474.725
Yabancı Para						
Çevrim Farkları	-	-	-	-	139.812	139.812
Net Dönem Karı / Zararı	13.639.906	(37.884.842)	(79.091.304)	2.788.277	99.721.401 (826.562)
Geçmiş Yıllar Karları / Zararları	(606.461.483)	(113.927.198)	(121.131.503)	(15.334.171)	822.850.705 (34.003.650)
Toplam Özsermaye ve						
Yükümlülükler	<u>732.671.541</u>	<u>206.548.982</u>	<u>627.894.030</u>	<u>103.130.182</u>	<u>(215.320.644)</u>	<u>1.454.924.091</u>

* Kimya sektörü Ana Ortaklığın mali verilerini kapsamaktadır.

(31 Aralık 2005 tarihinde sona eren yıla ait Konsolide Mali Tablolara İlişkin Notlar)

33. Finansal Bilgilerin Bölümlere Göre Raporlanması (devam)

31 Aralık 2005 tarihi itibarıyla bölümlere göre finansal bilgiler aşağıdaki gibidir (YTL)(devam):

	<u>Kimya *</u>	<u>Tekstil</u>	<u>Enerji</u>	<u>Diğer</u>	<u>Sınıflandırma ve Eliminasyon</u>	<u>Toplam</u>
ESAS FAALİYET GELİRLERİ						
Satış Gelirleri (net)	712.980.823	170.800.374	402.609.212	290.682.214	(433.688.653)	1.143.383.970
Satışların Maliyeti (-)	(650.126.559)	(178.160.529)	(431.488.278)	(283.984.054)	417.938.581	(1.125.820.839)
Hizmet Gelirleri (net)	-	-	-	-	-	-
Esas Faaliyetlerden Diğer gelirler/faiz+ temettü+kira (net)	-	-	-	-	-	-
BRÜT ESAS FAALİYET KARI / (ZARARI)						
	62.854.264	(7.360.155)	(28.879.066)	6.698.160	(15.750.072)	17.563.131
Faaliyet Giderleri (-)	(31.994.775)	(33.484.236)	(44.667.432)	(4.419.104)	26.225	(114.539.322)
NET ESAS FAALİYET KARI / (ZARARI)						
	30.859.489	(40.844.391)	(73.546.498)	2.279.056	(15.723.847)	(96.976.191)
Diğer Faaliyetlerden Gelir ve Karlar	50.717.646	20.756.905	25.879.211	5.847.956	(17.699.025)	85.502.693
Diğer Faaliyetlerden Gider ve Zararlar (-)	(66.905.693)	(20.560.430)	(33.644.844)	(4.597.539)	36.039.234	(89.669.272)
Finansman Giderleri (-)	(3.484.799)	(3.515.082)	(2.146.929)	-	-	(9.146.810)
FAALİYET (ZARARI)	11.186.643	(44.162.998)	(83.459.060)	3.529.473	2.616.362	(110.289.580)
Net Parasal Pozisyon Kar/Zararı	-	-	-	-	-	-
ANA ORTAKLIK DIŞI KAR/ZARAR	-	-	60.763	-	98.391.757	98.452.520
VERGİ ÖNCESİ KAR / (ZARAR)	11.186.643	(44.162.998)	(83.398.297)	3.529.473	101.008.119	(11.837.060)
Vergiler	2.453.263	6.278.156	4.306.993	(741.196)	(1.286.718)	11.010.498
NET DÖNEM KARI / (ZARARI)	13.639.906	(37.884.842)	(79.091.304)	2.788.277	99.721.401	(826.562)

Bölümlere göre cari yıl amortisman dağılımı aşağıdaki gibidir:

	<u>Kimya*</u>	<u>Tekstil</u>	<u>Enerji</u>	<u>Diğer</u>	<u>Eliminasyon</u>	<u>Toplam</u>
Maddi Varlıklar	32.692.249	16.744.517	53.413.797	188.660	(584.176)	102.455.047
Maddi Olmayan Varlıklar	171.343	601.537	1.014.442	48.507	-	1.835.829
Cari yıl amortisman toplamı	32.863.592	17.346.054	54.428.239	237.167	(584.176)	104.290.876

* Kimya sektörü Ana Ortaklığın mali verilerini kapsamaktadır.

(31 Aralık 2005 tarihinde sona eren yıla ait Konsolide Mali Tablolara İlişkin Notlar)

34. Bilanço Tarihinden Sonraki Olaylar

- a) Bağlı ortaklıklardan Ak-Al Tekstil Sanayii A.Ş.'nin 25 Ocak 2006 tarihinde yapılan Yönetim Kurulu toplantısında, Şirket aktiflerinde kayıtlı Yalova İli, Çiftlikköy İlçesi, Denizçalı Köyü, Taşköprü Mevkii adresinde bulunan fabrikadaki makine-teçhizat-cihaz ve demirbaşların; Şirket ile doğrudan/dolaylı ortaklık, iştirak ilişkisi ve SPK Seri: XI No: 25 sayılı tebliğin 502. maddesi kapsamında ilişkisi olmayan Ersur Tekstil Sanayi ve Ticaret Ltd. Şti.'ne, Yalova Ticaret ve Sanayi Odası'na yaptırılan ekspertiz değeri olan 3.100.000 ABD Doları (KDV hariç) dikkate alınarak 3.600.000 ABD Doları (KDV hariç) bedelle satılmasına; bedelin 500.000 ABD Doları'nın 2006 yılının Şubat ayında; bakiyenin 2006, 2007 ve 2008 yıllarının Ekim, Kasım ve Aralık aylarında tahsil edilmesine, bu satıştan kaynaklanacak kar veya zararların gelir tablosuna aktarılmasına; Şirket aktiflerinde kayıtlı Yalova'daki binanın Ersur Tekstil Sanayi ve Ticaret Ltd. Şti.'ne aylık 60.000 ABD Doları (KDV hariç) bedelle kiralanmasına; bu doğrultuda Yalova'daki işyerinin kapatılmasına yönelik işlemlerin başlatılmasına, bu konuyla ilgili olarak SSK, Vergi Dairesi, diğer resmi kurum ve kuruluşlara gerekli bildirimlerin yapılmasına karar verilmiştir.
- b) Bağlı ortaklıklardan Ak-Al Dış Ticaret A.Ş.'nin 26 Ocak 2006 tarihinde yapılan Genel Kurul Toplantısı'nda Şirket'in 26 Ocak 2006 tarihinden itibaren tasfiye haline girmesine ve Şirket ünvanının bu tarihten başlamak üzere "Tasfiye Halinde Ak-Al Dış Ticaret Anonim Şirketi" şeklinde kullanılmasına karar verilmiştir.
- c) Bağlı ortaklıklardan Ak-Al Tekstil Pazarlama A.Ş.'nin 26 Ocak 2006 tarihinde yapılan Genel Kurul Toplantısı'nda Şirket'in 26 Ocak 2006 tarihinden itibaren tasfiye haline girmesine ve Şirket ünvanının bu tarihten başlamak üzere "Tasfiye Halinde Ak-Al Tekstil Pazarlama Anonim Şirketi" şeklinde kullanılmasına karar verilmiştir.
- d) Bağlı ortaklıklardan Akenerji Elektrik Üretim A.Ş., Elektrik Piyasası Lisans Yönetmeliği 15. maddesi ile ilgili lisans hükümleri çerçevesinde, Bursa ili, Orhangazi ilçesinde kurulu üretim tesisine ait olan EÜ/468-8/531 No ve 01/04/2005 tarihli lisansının sona erdirilmesini talep etmiş ve yönetmeliğin ilgili maddesine uygun şekilde başvurusunu gerçekleştirmiştir.
- e) Bağlı ortaklıklardan Akenerji Elektrik Üretim A.Ş., 7 Mart 2006 tarihinde aldığı Yönetim Kurulu kararı ile iştiraki bulunan Akenerji Elektrik Enerjisi İthalat İhracat ve Toptan Ticaret A.Ş.'ndeki iştirak payının %50'den %90'a çıkarılmasına karar vermiştir.
- f) 31 Aralık 2005 tarihinde 1.727,15 YTL olan kıdem tazminatı tavanı 1 Ocak 2006 tarihinden geçerli olmak üzere 1.770,62 YTL'na, 1 Temmuz 2006 tarihinden geçerli olmak üzere 1.815,29 YTL'na yükseltilmiştir (31 Aralık 2004 - 1.575 YTL).

35. Durdurulan Faaliyetler

31 Aralık 2005 ve 2004 tarihleri itibariyle durdurulan faaliyet bulunmamaktadır.

(31 Aralık 2005 tarihinde sona eren yıla ait Konsolide Mali Tablolara İlişkin Notlar)

36. Esas Faaliyet Gelirleri

Satış gelirleri net aşağıdaki gibidir (YTL) :

31 Aralık 2005

Yurtiçi satışlar	834.584.799
Yurtdışı satışlar	338.131.521
Satıştan iadeler (-)	(2.003.424)
Satış iskontoları (-)	(25.504)
Diğer indirimler (-)	(27.303.422)

1.143.383.970

Satışların maliyeti aşağıdaki gibidir (YTL) :

Satılan malın maliyeti	1.091.220.365
Satılan ticari mallar maliyeti	14.495.848
Satılan hizmet maliyeti	16.523.897
Diğer satışların maliyeti	<u>3.580.729</u>

1.125.820.839**37. Faaliyet Giderleri**

Faaliyet giderleri aşağıdaki gibidir (YTL) :

31 Aralık 2005

Araştırma ve geliştirme giderleri	2.463.765
Pazarlama, satış ve dağıtım giderleri	12.217.255
Genel yönetim giderleri	<u>99.858.302</u>

114.539.322**38. Diğer Faaliyetlerden Gelir/Gider ve Kar/Zarar**

Diğer faaliyetlerden gelir ve karlar aşağıdaki gibidir (YTL):

31 Aralık 2005

Kambiyo karları	42.950.778
Reeskont faiz gelirleri	5.609.584
Faiz ve diğer temettü gelirleri	21.998.441
Konusu kalmayan karşılıklar	2.339.585
Diğer gelirler ve karlar	4.614.231
Önceki dönem gelir ve karları	693.487
İştiraklerden temettü gelirleri	136.068
Sabit kıymet satış geliri	4.673.618
Diğer olağanüstü gelirler ve karlar	<u>2.486.901</u>

85.502.693

(31 Aralık 2005 tarihinde sona eren yıla ait Konsolide Mali Tablolara İlişkin Notlar)

38. Diğer Faaliyetlerden Gelir/Gider ve Kar/Zarar (devam)

Diğer faaliyetlerden gider ve zararlar aşağıdaki gibidir (YTL) :

	<u>31 Aralık 2005</u>
Kambiyo zararları	58.023.258
Reeskont faiz giderleri	8.121.783
Komisyon giderleri	3.667.725
Diğer giderler ve zararlar	1.244.717
Önceki dönem gider ve zararları	51.644
Sabit kıymet satış zararı	<u>18.560.145</u>
	<u>89.669.272</u>

39. Finansman Giderleri

Finansman giderleri aşağıdaki gibidir (YTL) :

	<u>31 Aralık 2005</u>
Borçlanma giderleri	<u>9.146.810</u>

40. Net Parasal Pozisyon Kar/Zararı

SPK, yüksek enflasyon döneminin sona erdiğini belirtmiştir. Dolayısıyla 31 Aralık 2005 tarihi itibariyle mali tablolara enflasyon düzeltme işlemi tabi tutulmadığından parasal kayıp/kazanç gelir tablosuna yansıtılmamıştır.

41. Vergiler

Türkiye’de kurumlar vergisi oranı 2005 yılı için %30’dur (2004-%33). Bu oran, kurumların ticari kazancına vergi yasaları gereğince indirimi kabul edilmeyen giderlerin ilave edilmesi, vergi yasalarında yer alan istisna ve indirimlerin düşülmesi sonucu bulunacak vergi matrahına uygulanır.

(31 Aralık 2005 tarihinde sona eren yıla ait Konsolide Mali Tablolara İlişkin Notlar)

41. Vergiler (devam)

Konsolide gelir tablosunda yer alan kurumlar vergisi karşılığı hesaplaması aşağıda özetlenmiştir:

	<u>31 Aralık 2005</u>
Ticari bilanço karı	29.725.292
Kanunen kabul edilmeyen giderler	9.080.239
Vergiye tabi olmayan gelirler	(12.374.750)
Kullanılan yatırım indirimi	(20.094.245)
Mahsup edilen geçmiş yıllar zararları	(62.015)
Ara toplam	<u>6.274.521</u>
Vergi oranı (%)	30
Vergi karşılığı	<u>1.882.356</u>

Konsolide gelir tablosunda yer alan vergi gelir ve giderleri aşağıda özetlenmiştir (YTL):

	<u>31 Aralık 2005</u>
Konsolide cari dönem vergi karşılığı (Not 23)	(1.882.356)
Ertelenmiş vergi geliri (Not 14)	<u>12.892.854</u>
Toplam vergi geliri	<u>11.010.498</u>

42. Hisse Başına Zarar

Hisse başına zarar oluşumu aşağıdaki gibidir;

	<u>31 Aralık 2005</u>
Dönem zararı (YTL)	(826.562)
Adi hisse senetlerinin ağırlıklı ortalama adedi (1 YTL nominal değerdeki hisseye isabet eden)	27.156.288
Hisse başına zarar (YTL)	(0,03)

Şirket Yönetimi ilişkitedeki mali tablolarda zarar olduğundan kar dağıtımını yapılmayacağını bildirmiştir.

(31 Aralık 2005 tarihinde sona eren yıla ait Konsolide Mali Tablolara İlişkin Notlar)

43. Nakit Akım Tablosu

Cari dönemde gerçekleşen nakit akımları aşağıdaki gibidir (YTL) :

Esas faaliyetlerden kaynaklanan net nakit girişi	10.209.382
Yatırım faaliyetlerinden kaynaklanan net nakit çıkışı	(112.132.277)
Finansman faaliyetlerinden kaynaklanan net nakit çıkışı	(75.097.933)
	<u>(177.020.828)</u>

44. Mali Tabloları Önemli Ölçüde Etkileyen ya da Mali Tabloların Açık, Yorumlanabilir ve Anlaşılabilir Olması Açısından Açıklanması Gerekli Olan Diğer Hususlar

- 31 Aralık 2005 tarihi itibarıyla aktif değerlerin toplam sigorta tutarı 752.293.900 YTL ve 220.454.920 ABD Doları'dır (31 Aralık 2004 – 1.085.471.517 YTL ve 21.366.060 ABD Doları).
- 31 Aralık 2005 tarihi itibarıyla Yönetim Kurulu başkan ve üyeleriyle genel müdür, genel müdür yardımcıları gibi üst düzey yöneticilere sağlanan ücret ve benzeri menfaatlerin toplam tutarı 8.816.529 YTL'dir (31 Aralık 2004 – 7.960.653 YTL).
- 1 Ocak 2005 tarihinden itibaren geçerli olmak üzere, Türkiye Cumhuriyeti Devleti'nin para birimi, bir milyon Türk Lirasının bir Yeni Türk Lirası olarak tanımlandığı yeni para birimine dönüştürülmüştür. En küçük para birimi Yeni Kuruş olup, Yeni Türk Lirasının yüzde birini temsil etmektedir.

Sermaye Piyasası Kurulu'nun "Yeni Türk Lirasına geçişte Kurulun düzenlemelerine tabi ortaklıklar ve Sermaye Piyasası Kurumlarınca kamuya açıklanacak mali tablo ve raporlara ilişkin" duyurusunda, 31.12.2004 tarihinde veya daha önce sona eren dönemlere ilişkin mali tabloların, karşılaştırma amacıyla kullanılacak olan bir önceki döneme ait finansal veriler de dahil olmak üzere, YTL cinsinden kamuya açıklanacağı belirtilmiştir. Buna göre, 31 Aralık 2004 tarihli mali tablolar sadece karşılaştırma amacıyla YTL cinsinden ifade edilmiştir.

AKSA BİR ▲ AKKÖK ŞİRKETLER GRUBU KURULUŞUDUR.

AKSA IS A MEMBER OF ▲ AKKÖK GROUP OF COMPANIES.

Miralay Şefik Bey Sokak No:15-17 Ak Han 34437 Gümüşsuyu –İstanbul

Telefon : 0 212 251 4500 (PBX) Faks : 0 212 251 4507

www.aksa.com aksa@aksa.com